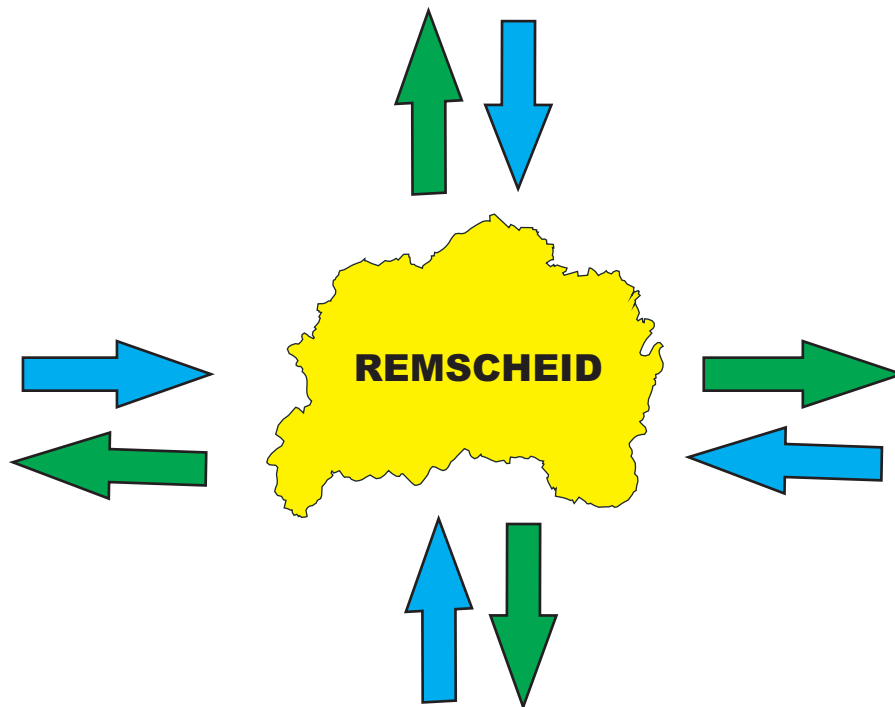


INFORMATION

BÜRGERAMT - STATISTIKSTELLE

Pendlerrechnung 2002

Remscheid



STADT
REMSCHIED

Herausgeber und Bearbeitung:

Stadt Remscheid
Die Oberbürgermeisterin

Bürgeramt - Statistikstelle

Bernd Griese, Tel.: 02191/16 3821

Fax: 02191/16 13821

E-Mail: griese@str.de

Preis: 7,50 EURO

erschieden im November 2006

Erscheinungsweise: einmalig

Nachdruck, auch im Auszug, ist nur mit Quellenangabe gestattet.

Inhalt

	Seite
Vorbemerkungen	4
Berufspendler	
nach Geschlecht	5
nach Alter	5
nach Wirtschaftsbereichen	6
nach Stellung im Beruf	7
nach Beschäftigungsart	8
Pendlerströme	
Berufspendler - Nachbarstädte	9
Berufspendler - Nachbarkreise	10
Karte - NRW	11
Einpendler - (nur NRW) Berufs- und Ausbildungspendler	12 - 14
Auspendler - (nur NRW) Berufs- und Ausbildungspendler	15 - 17
Saldo - Berufs- und Ausbildungspendler	18 - 20
Bestellschein	

Vorbemerkungen

Grundlage dieser Statistik bildet die **Pendlerrechnung Nordrhein Westfalen 2002** des Landesamtes für Datenverarbeitung und Statistik NRW. (LDS NRW).

Für Planungsaufgaben der Struktur- und Regionalpolitik, insbesondere vor dem Hintergrund zunehmender Verkehrsbelastungen und steigender Kosten für die Teilnahme am Individualverkehr, sind Daten über Pendlerverflechtungen ein unverzichtbarer Bestandteil. Aufgrund des mittlerweile hohen Motorisierungsgrades und der dadurch erreichten großen Mobilität, liegen in weiten Teilen der Bundesrepublik Deutschland, und ganz besonders auch in Nordrhein-Westfalen, großräumige Strukturen vor. Die hohe Mobilität, einhergehend mit einer Verknappung und Verteuerung von Wohnbauland sowie einem aufgrund von Strukturveränderungen häufig erzwungener Arbeitsplatzwechsel, führt zunehmend zu großen räumlichen Entfernungen zwischen Wohn- und Arbeits- bzw. Ausbildungsort.

Andere Veröffentlichungen zu Pendlerangaben beziehen sich nur auf Erwerbstätige und hier in aller Regel nur auf alle sozialversicherungspflichtigen Arbeitnehmer/innen. Angaben über Beamtinnen und Beamte, Richter/innen, Soldatinnen und Soldaten und Selbstständige einschließlich ihrer mithelfenden Familienangehörigen sowie über Schüler/innen und Studentinnen und Studenten werden nicht erfasst. Damit erstrecken sich Angaben anderer Veröffentlichungen lediglich auf etwa 80 % der Erwerbstätigen bzw. auf knapp 60 % aller an der Pendlerrechnung einzubeziehenden Personen. Die Pendlerrechnung NRW bietet hinsichtlich der Vollständigkeit eine deutliche Verbesserung gegenüber anderen Statistiken, da für alle Erwerbstätigen sowie Schüler/innen und Studentinnen und Studenten ein vollständiges Bild der Pendlerverflechtungen auf Gemeindeebene in NRW geliefert wird.

Bestimmung des Pendlerbegriffs

In der Pendlerrechnung wird zwischen innergemeindlichen und übergemeindlichen Pendlern unterschieden. Befinden sich Wohn- und Arbeits- bzw. Ausbildungsort in der gleichen Gemeinde, so gelten die entsprechenden Personen als **innergemeindliche Pendler**.

Wird hingegen auf dem täglichen Weg zur Arbeits- oder Ausbildungsstätte eine Gemeindegrenze überschritten, so gelten die Personen als **übergemeindliche Pendler**. Für Studentinnen und Studenten liegen sowohl Angaben über den Heimat-, als auch über den Semesterwohntort vor. Hier wird grundsätzlich auf den Semesterwohntort abgestellt. Für die Unterscheidung der Begriffe Ein- und Auspendler ist die Betrachtungsweise maßgebend.

Einpendler sind alle übergemeindlichen Pendler, die zu ihrem jeweiligen Arbeits- bzw. Ausbildungsort in eine Gemeinde einpendeln, ihr Wohnort liegt außerhalb der betrachteten Gemeinde. Für die entsprechende Wohngemeinde sind diese Personen **Auspender**.

Berufspendler

Zu den Berufspendlern zählen alle Personen, die in einem Arbeits- oder Dienstverhältnis stehen, selbstständig ein Gewerbe oder Landwirtschaft betreiben, einen freien Beruf ausüben oder als unbezahlt mithelfendes Familienmitglied tätig sind. Auszubildende, Beamtenanwärter und -anwärterinnen sowie Zeit- und Berufssoldaten und -soldatinnen sind ebenfalls den Berufspendlern zuzurechnen.

Wehrpflichtige und Zivildienstleistende zählen hiernach auch zu den Berufspendlern, da aber für diesen Personenkreis keine regionalen Angaben des Arbeits- und Wohnortes vorliegen, müssen sie in der Pendlerrechnung unberücksichtigt bleiben. Auch geringfügig Beschäftigte zählen zu den Berufspendlern.

Ausbildungspendler

Zu den Ausbildungspendlern zählen Studentinnen und Studenten an Hochschulen, Schüler/innen an öffentlichen und privaten allgemein- und berufsbildende Schulen. Auszubildende zählen nicht zu den Ausbildungspendlern, da es sich um Erwerbstätige handelt, die in der Beschäftigtenstatistik erfasst werden und über diese als Berufspendler in die Pendlerrechnung einfließen.

Berufspendler nach **Geschlecht**

Auspendler von Remscheid			Einpendler nach Remscheid		
insgesamt	männlich	weiblich	insgesamt	männlich	weiblich
16.350	10.411	5.939	21.236	14.188	7.048

Saldo - Pendlerüberschuß

4.886	3.777	1.109
-------	-------	-------

Berufspendler nach dem **Alter**

Auspendler von Remscheid						Einpendler nach Remscheid					
insgesamt	davon im Alter von ... bis unter ... Jahren					insgesamt	davon im Alter von ... bis unter ... Jahren				
	unter 25	25 - 35	35 - 45	45 - 65	65 und mehr		unter 25	25 - 35	35 - 45	45 - 65	65 und mehr
16.350	1.761	4.380	5.066	5.047	96	21.236	1.817	5.025	7.050	7.227	117

Saldo - Pendlerüberschuß

4.886	56	645	1.984	2.180	21
-------	----	-----	-------	-------	----

Berufspendler nach Wirtschaftsbereichen

Auspendler von Remscheid						
insgesamt	davon in den Wirtschaftsbereichen					
	Produzierendes Gewerbe		Handel, Verkehr und Nachrichtenübermittlung		sonstige Wirtschaftsbereiche	
	zusammen	darunter weiblich	zusammen	darunter weiblich	zusammen	darunter weiblich
16.350	5.620	1.217	3.587	1.284	7.143	3.437

Einpendler nach Remscheid						
insgesamt	davon in den Wirtschaftsbereichen					
	Produzierendes Gewerbe		Handel, Verkehr und Nachrichtenübermittlung		sonstige Wirtschaftsbereiche	
	zusammen	darunter weiblich	zusammen	darunter weiblich	zusammen	darunter weiblich
21.236	10.238	1.882	3.418	1.220	7.580	3.946

Saldo - Pendlerüberschuß

4.886	4.618	665	-169	-64	437	509
--------------	--------------	------------	-------------	------------	------------	------------

Berufspendler nach Stellung im Beruf

Auspendler von Remscheid										
insgesamt	davon									
	Angestellte		Arbeiter/innen		Beamte/Beamtinnen		Auszubildende		Selbständige	
	zusammen	darunter weiblich	zusammen	darunter weiblich	zusammen	darunter weiblich	zusammen	darunter weiblich	zusammen	darunter weiblich
16.350	8.873	3.981	4.900	1.059	1.188	368	760	386	629	145

Einpendler nach Remscheid										
insgesamt	davon									
	Angestellte		Arbeiter/innen		Beamte/Beamtinnen		Auszubildende		Selbständige	
	zusammen	darunter weiblich	zusammen	darunter weiblich	zusammen	darunter weiblich	zusammen	darunter weiblich	zusammen	darunter weiblich
21.236	11.079	4.861	7.261	1.112	1.183	513	818	361	895	200

Saldo- Pendlerüberschuß

4.886	2.206	880	2.361	53	-5	145	58	-25	266	55
--------------	--------------	------------	--------------	-----------	-----------	------------	-----------	------------	------------	-----------

Berufspendler nach **Beschäftigungsart**

Auspendler von Remscheid						
insgesamt	davon					
	Vollzeitbeschäftigte		Teilzeitbeschäftigte mit weniger als 18 Stunden		Teilzeitbeschäftigte mit 18 Stunden und mehr	
	zusammen	darunter weiblich	zusammen	darunter weiblich	zusammen	darunter weiblich
16.350	14.584	4.542	572	405	1.194	992

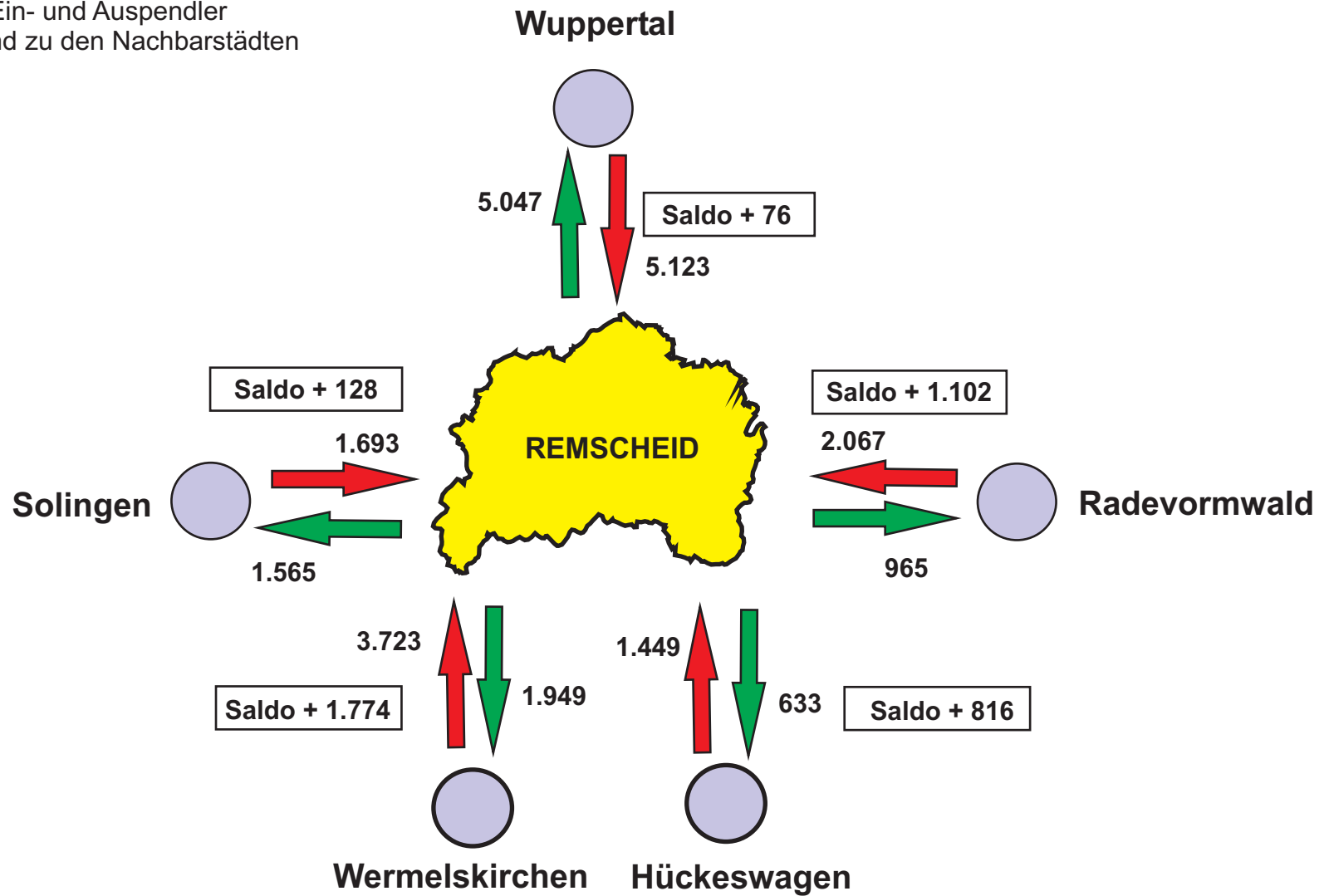
Einpendler nach Remscheid						
insgesamt	davon					
	Vollzeitbeschäftigte		Teilzeitbeschäftigte mit weniger als 18 Stunden		Teilzeitbeschäftigte mit 18 Stunden und mehr	
	zusammen	darunter weiblich	zusammen	darunter weiblich	zusammen	darunter weiblich
21.236	18.969	5.151	676	517	1.591	1.380

Saldo - Pendlerüberschuß

4.886	4.385	609	104	112	397	388
-------	-------	-----	-----	-----	-----	-----

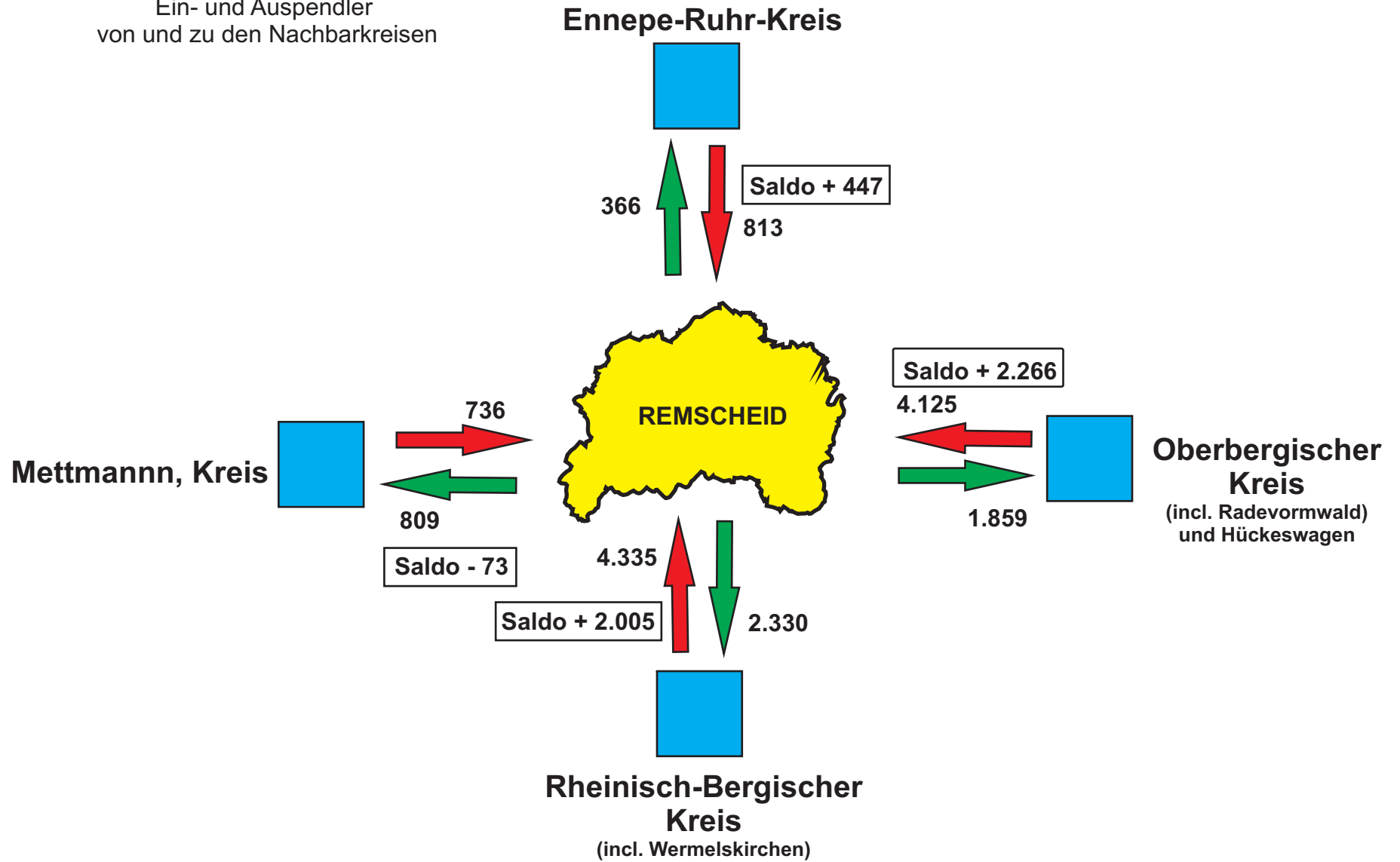
Berufspendler

Ein- und Auspendler
von und zu den Nachbarstädten



Berufspendler

Ein- und Auspendler
von und zu den Nachbarkreisen





Nordrhein-Westfalen



Quelle: LDS NRW

Berufs- und Ausbildungspendler nach Remscheid

darunter Herkunftsort/-region der Einpendler		Einpendler			
		insgesamt	davon		
			Berufspendler	Ausbildungspendler	
Düsseldorf, Regierungsbezirk	Düsseldorf, kreisfreie Stadt	355	355	0	
	Duisburg, kreisfreie Stadt	60	60	0	
	Essen, kreisfreie Stadt	146	146	0	
	Krefeld, kreisfreie Stadt	14	14	0	
	Mönchengladbach, kreisfreie Stadt	21	21	0	
	Mülheim, kreisfreie Stadt	48	48	0	
	Oberhausen, kreisfreie Stadt	31	31	0	
	Solingen, kreisfreie Stadt	1.739	1.693	46	
	Wuppertal, kreisfreie Stadt	5.531	5.123	408	
	Kleve, Kreis	0	0	0	
	Mettmann, Kreis	Erkrath, Stadt	70	70	0
		Haan, Stadt	92	92	0
		Heiligenhaus, Stadt	24	24	0
		Hilden, Stadt	87	87	0
		Langenfeld (Rhld.), Stadt	137	137	0
		Mettmann, Stadt	59	59	0
		Monheim am Rhein, Stadt	37	37	0
		Ratingen, Stadt	37	37	0
		Velbert, Stadt	149	149	0
Wülfrath, Stadt		44	44	0	
Mettmann, Kreis	736	736	0		
Neuss, Kreis	0	0	0		
Viersen, Kreis	0	0	0		
Wesel, Kreis	0	0	0		
Düsseldorf, Regierungsbezirk		8.681	8.227	454	
Köln, Regierungsbezirk	Aachen, kreisfreie Stadt	14	14	0	
	Bonn, kreisfreie Stadt	32	32	0	
	Köln, kreisfreie Stadt	538	535	3	
	Leverkusen, kreisfreie Stadt	314	284	30	
	Aachen, Kreis	0	0	0	
	Düren, Kreis	0	0	0	
	Erfdkreis	0	0	0	
	Euskirchen, Kreis	0	0	0	
	Heinsberg, Kreis	0	0	0	
	Oberbergischer Kreis	Bergneustadt, Stadt	9	8	1
		Engelskirchen	19	19	0
		Gummersbach, Stadt	30	30	0
		Hückeswagen, Stadt	1.588	1.449	139
		Lindlar	36	36	0
		Marienheide	29	29	0
		Morsbach	2	2	0
		Nümbrecht	6	6	0
		Radevormwald, Stadt	2.349	2.067	282
		Reichshof	8	8	0
		Waldbröl, Stadt	3	3	0
		Wiehl, Stadt	6	6	0
		Wipperfürth, Stadt	482	462	20
	Oberbergischer Kreis	4.567	4.125	442	
	Rheinisch-Bergischer Kreis	Bergisch Gladbach, Stadt	111	109	2
		Burscheid, Stadt	295	246	49
		Kürten	55	50	5
		Leichlingen (Rhld.), Stadt	140	125	15
		Odenthal	60	51	9
		Overath	19	19	0
Rösrath		12	12	0	
Wermelskirchen, Stadt		4.013	3.723	290	
Rheinisch-Bergischer Kreis		4.705	4.335	370	

darunter Herkunftsort/-region der Einpendler			Einpendler		
			insgesamt	davon	
				Berufs- pendler	Ausbildungs- pendler
Rhein-Sieg-Kreis	Alfter	3	3	0	
	Bad Honnef , Stadt	3	3	0	
	Bornheim, Stadt	3	3	0	
	Eitorf	1	1	0	
	Hennef (Sieg), Stadt	7	7	0	
	Königswinter, Stadt	2	2	0	
	Lohmar	8	8	0	
	Meckenheim, Stadt	3	3	0	
	Much	1	1	0	
	Neunkirchen-Seelscheid	1	1	0	
	Niederkassel, Stadt	3	3	0	
	Rheinbach, Stadt	3	3	0	
	Ruppichteroth	2	2	0	
	Sankt Augustin , Stadt	6	6	0	
	Siegburg, Stadt	9	9	0	
	Swisttal	0	0	0	
	Troisdorf, Stadt	17	17	0	
Wachtberg	0	0	0		
Windeck	1	1	0		
Rhein-Sieg-Kreis		73	73	0	
Köln, Regierungsbezirk		10.243	9.398	845	
Münster, Regierungsbezirk	Bottrop, kreisfreie Stadt	14	14	0	
	Gelsenkirchen, kreisfreie Stadt	66	66	0	
	Münster, kreisfreie Stadt	8	8	0	
	Borken, Kreis	0	0	0	
	Coesfeld, Kreis	0	0	0	
	Recklinghausen, Kreis	0	0	0	
	Steinfurt, Kreis	0	0	0	
Warendorf, Kreis	0	0	0		
Münster, Regierungsbezirk		88	88	0	
Detmold, Regierungsbezirk	Bielefeld, kreisfreie Stadt	0	0	0	
	Gütersloh, Kreis	0	0	0	
	Herford, Kreis	0	0	0	
	Höxter, Kreis	0	0	0	
	Lippe, Kreis	0	0	0	
	Minden-Lübbecke, Kreis	0	0	0	
	Paderborn, Kreis	0	0	0	
Detmold, Regierungsbezirk		0	0	0	
Ennepe-Ruhr-Kreis	Bochum, kreisfreie Stadt	274	274	0	
	Dortmund, kreisfreie Stadt	203	202	1	
	Hagen, kreisfreie Stadt	155	155	0	
	Hamm, kreisfreie Stadt	20	20	0	
	Herne, kreisfreie Stadt	70	70	0	
	Breckerfeld, Stadt	23	23	0	
	Ennepetal, Stadt	135	135	0	
	Gevelsberg, Stadt	111	111	0	
	Hattingen, Stadt	74	74	0	
	Herdecke, Stadt	30	30	0	
	Schwelm, Stadt	190	190	0	
	Sprockhövel, Stadt	115	115	0	
	Wetter (Ruhr) , Stadt	36	36	0	
	Witten, Stadt	99	99	0	
Ennepe-Ruhr-Kreis		813	813	0	
Hochsauerlandkreis		0	0	0	
Altena, Stadt	7	7	0		
Balve, Stadt	0	0	0		
Halver, Stadt	70	70	0		
Hemer, Stadt	9	9	0		

darunter Herkunftsort/-region der Einpendler			Einpendler		
			insgesamt	davon	
				Berufs- pendler	Ausbildungs- pendler
Arnsberg, Regierungsbezirk	Märkischer Kreis	Herscheid	0	0	0
		Iserlohn, Stadt	20	20	0
		Kierspe, Stadt	24	24	0
		Lüdenscheid, Stadt	27	27	0
		Meinerzhagen, Stadt	7	7	0
		Menden (Sauerland), Stadt	8	8	0
		Nachrodt-Wiblingwerde	0	0	0
		Neuenrade, Stadt	2	2	0
		Plettenberg, Stadt	1	1	0
		Schalksmühle	12	12	0
		Werdohl, Stadt	3	3	0
	Märkischer Kreis		190	190	0
	Olpe, Kreis	Attendorf, Stadt	5	5	0
		Drolshagen, Stadt	2	2	0
		Finnentrop	3	3	0
		Kirchhundem	0	0	0
		Lennestadt, Stadt	3	3	0
Olpe, Stadt		7	7	0	
Olpe, Kreis		21	21	0	
Siegen-Wittgenstein, Kreis		0	0	0	
Soest, Kreis		0	0	0	
Unna, Kreis		0	0	0	
Arnsberg, Regierungsbezirk			1.746	1.745	1

Bürgeramt, Statistikstelle, LDS NRW

Berufs- und Ausbildungspendler von Remscheid

darunter Zielort/-region der Auspendler		Auspendler			
		insgesamt	davon		
			Berufspendler	Ausbildungspendler	
Düsseldorf, Regierungsbezirk	Düsseldorf, kreisfreie Stadt	1.206	1.024	182	
	Duisburg, kreisfreie Stadt	51	44	7	
	Essen, kreisfreie Stadt	212	169	43	
	Krefeld, kreisfreie Stadt	31	31	0	
	Mönchengladbach, kreisfreie Stadt	31	24	7	
	Mülheim, kreisfreie Stadt	27	27	0	
	Oberhausen, kreisfreie Stadt	33	33	0	
	Solingen, kreisfreie Stadt	1.611	1.565	46	
	Wuppertal, kreisfreie Stadt	6.206	5.047	1.159	
	Kleve, Kreis	0	0	0	
	Mettmann, Kreis	Erkrath, Stadt	54	54	0
		Haan, Stadt	108	108	0
		Heiligenhaus, Stadt	21	21	0
		Hilden, Stadt	143	143	0
		Langenfeld (Rhld.), Stadt	124	124	0
		Mettmann, Stadt	80	80	0
		Monheim am Rhein, Stadt	35	35	0
		Ratingen, Stadt	80	80	0
		Velbert, Stadt	125	125	0
		Wülfrath, Stadt	39	39	0
	Mettmann, Kreis	809	809	0	
Neuss, Kreis	0	0	0		
Viersen, Kreis	0	0	0		
Wesel, Kreis	0	0	0		
Düsseldorf, Regierungsbezirk		10.217	8.773	1.444	
Köln, Regierungsbezirk	Aachen, kreisfreie Stadt	53	22	31	
	Bonn, kreisfreie Stadt	124	78	46	
	Köln, kreisfreie Stadt	1.226	868	358	
	Leverkusen, kreisfreie Stadt	278	268	10	
	Aachen, Kreis	0	0	0	
	Düren, Kreis	0	0	0	
	Erfdkreis	0	0	0	
	Euskirchen, Kreis	0	0	0	
	Heinsberg, Kreis	0	0	0	
	Oberbergischer Kreis	Bergneustadt, Stadt	6	6	0
		Engelskirchen	7	7	0
		Gummersbach, Stadt	57	50	7
		Hückeswagen, Stadt	698	633	65
		Lindlar	12	12	0
		Marienheide	15	15	0
		Morsbach	1	1	0
		Nümbrecht	3	3	0
		Radevormwald, Stadt	971	965	6
		Reichshof	0	0	0
		Waldbröl, Stadt	4	4	0
	Wiehl, Stadt	3	3	0	
	Wipperfürth, Stadt	177	160	17	
	Oberbergischer Kreis	1.954	1.859	95	
	Rheinisch-Bergischer Kreis	Bergisch Gladbach, Stadt	93	90	3
Burscheid, Stadt		222	222	0	
Kürten		17	17	0	
Leichlingen (Rhld.), Stadt		36	36	0	
Odenthal		6	6	0	
Overath		5	5	0	
Rösrath		5	5	0	
Wermelskirchen, Stadt		2.018	1.949	69	
Rheinisch-Bergischer Kreis	2.402	2.330	72		

Berufs- und Ausbildungspendler von Remscheid

darunter Zielort/-region der Auspendler			Auspendler			
			insgesamt	davon		
				Berufspendler	Ausbildungspendler	
	Alter	0	0	0		
	Bad Honnef , Stadt	4	4	0		
	Bornheim, Stadt	3	3	0		
	Eitorf	0	0	0		
	Hennef (Sieg), Stadt	5	5	0		
	Königswinter, Stadt	1	1	0		
	Lohmar	4	4	0		
	Meckenheim, Stadt	1	1	0		
	Much	1	1	0		
	Neunkirchen-Seelscheid	0	0	0		
	Niederkassel, Stadt	0	0	0		
	Rheinbach, Stadt	6	6	0		
	Ruppichteroth	0	0	0		
	Sankt Augustin , Stadt	5	5	0		
	Siegburg, Stadt	9	9	0		
	Swisttal	1	1	0		
	Troisdorf, Stadt	6	6	0		
	Wachtberg	1	1	0		
	Windeck	0	0	0		
	Rhein-Sieg-Kreis	47	47	0		
Köln, Regierungsbezirk			6.084	5.472	612	
Münster, Regierungsbezirk	Bottrop, kreisfreie Stadt		6	6	0	
	Gelsenkirchen, kreisfreie Stadt		29	27	2	
	Münster, kreisfreie Stadt		42	14	28	
	Borchen, Kreis		0	0	0	
	Coesfeld, Kreis		0	0	0	
	Recklinghausen, Kreis		0	0	0	
	Steinfurt, Kreis		0	0	0	
	Warendorf, Kreis		0	0	0	
Münster, Regierungsbezirk			77	47	30	
Detmold, Regierungsbezirk	Bielefeld, kreisfreie Stadt		0	0	0	
	Gütersloh, Kreis		0	0	0	
	Herford, Kreis		0	0	0	
	Höxter, Kreis		0	0	0	
	Lippe, Kreis		0	0	0	
	Minden-Lübbecke, Kreis		0	0	0	
	Paderborn, Kreis		0	0	0	
Detmold, Regierungsbezirk			0	0	0	
	Bochum, kreisfreie Stadt		230	112	118	
	Dortmund, kreisfreie Stadt		169	119	50	
	Hagen, kreisfreie Stadt		113	108	5	
	Hamm, kreisfreie Stadt		26	26	0	
	Herne, kreisfreie Stadt		30	30	0	
	Ennepe-Ruhr-Kreis	Breckerfeld, Stadt		9	9	0
		Ennepetal, Stadt		77	77	0
		Gevelsberg, Stadt		42	42	0
		Hattingen, Stadt		21	21	0
		Herdecke, Stadt		6	6	0
		Schwelm, Stadt		91	91	0
		Sprockhövel, Stadt		57	57	0
		Wetter (Ruhr) , Stadt		10	10	0
		Witten, Stadt		55	53	2
	Ennepe-Ruhr-Kreis			368	366	2
Hochsauerlandkreis			0	0	0	
	Altena, Stadt		2	2	0	
	Balve, Stadt		0	0	0	

Berufs- und Ausbildungspendler von Remscheid

darunter Zielort/-region der Auspendler			Auspendler		
			insgesamt	davon	
				Berufspendler	Ausbildungspendler
Arnsberg, Regierungsbezirk	Märkischer Kreis	Halver, Stadt	22	22	0
		Hemer, Stadt	5	5	0
		Herscheid	0	0	0
		Iserlohn, Stadt	20	17	3
		Kierspe, Stadt	3	3	0
		Lüdenscheid, Stadt	47	47	0
		Meinerzhagen, Stadt	3	3	0
		Menden (Sauerland), Stadt	2	2	0
		Nachrodt-Wiblingwerde	1	1	0
		Neuenrade, Stadt	1	1	0
		Plettenberg, Stadt	0	0	0
		Schalksmühle	6	6	0
		Werdohl, Stadt	1	1	0
	Märkischer Kreis		113	110	3
	Olpe, Kreis	Attendorn, Stadt	4	4	0
		Drolshagen, Stadt	2	2	0
		Finnentrop	2	2	0
		Kirchhundem	0	0	0
		Lennestadt, Stadt	0	0	0
		Olpe, Stadt	15	15	0
Wenden		1	1	0	
Olpe, Kreis		24	24	0	
Siegen-Wittgenstein, Kreis		0	0	0	
Soest, Kreis		0	0	0	
Unna, Kreis		0	0	0	
Arnsberg, Regierungsbezirk			1.073	895	178

Bürgeramt, Statistikstelle, LDS NRW

Berufs- und Ausbildungspendler - Saldo -

darunter Zielort/-region		Saldo			
		insgesamt	davon		
			Berufs- pendler	Ausbildungs- pendler	
Düsseldorf, Regierungsbezirk	Düsseldorf, kreisfreie Stadt	-851	-669	-182	
	Duisburg, kreisfreie Stadt	9	16	-7	
	Essen, kreisfreie Stadt	-66	-23	-43	
	Krefeld, kreisfreie Stadt	-17	-17	0	
	Mönchengladbach, kreisfreie Stadt	-10	-3	-7	
	Mülheim, kreisfreie Stadt	21	21	0	
	Oberhausen, kreisfreie Stadt	-2	-2	0	
	Solingen, kreisfreie Stadt	128	128	0	
	Wuppertal, kreisfreie Stadt	-675	76	-751	
	Kleve, Kreis	0	0	0	
	Mettmann, Kreis	Erkrath, Stadt	16	16	0
		Haan, Stadt	-16	-16	0
		Heiligenhaus, Stadt	3	3	0
		Hilden, Stadt	-56	-56	0
		Langenfeld (Rhld.), Stadt	13	13	0
		Mettmann, Stadt	-21	-21	0
		Monheim am Rhein, Stadt	2	2	0
Ratingen, Stadt		-43	-43	0	
Velbert, Stadt		24	24	0	
Wülfrath, Stadt	5	5	0		
Mettmann, Kreis	-73	-73	0		
Neuss, Kreis	0	0	0		
Viersen, Kreis	0	0	0		
Wesel, Kreis	0	0	0		
Düsseldorf, Regierungsbezirk		-1.536	-546	-990	
Köln, Regierungsbezirk	Aachen, kreisfreie Stadt	-39	-8	-31	
	Bonn, kreisfreie Stadt	-92	-46	-46	
	Köln, kreisfreie Stadt	-688	-333	-355	
	Leverkusen, kreisfreie Stadt	36	16	20	
	Aachen, Kreis	0	0	0	
	Düren, Kreis	0	0	0	
	Erfthkreis	0	0	0	
	Euskirchen, Kreis	0	0	0	
	Heinsberg, Kreis	0	0	0	
	Oberbergischer Kreis	Bergneustadt, Stadt	3	2	1
		Engelskirchen	12	12	0
		Gummersbach, Stadt	-27	-20	-7
		Hückeswagen, Stadt	890	816	74
		Lindlar	24	24	0
		Marienheide	14	14	0
		Morsbach	1	1	0
		Nümbrecht	3	3	0
		Radevormwald, Stadt	1.378	1.102	276
		Reichshof	8	8	0
		Waldbröl, Stadt	-1	-1	0
		Wiehl, Stadt	3	3	0
		Wipperfürth, Stadt	305	302	3
	Oberbergischer Kreis	2.613	2.266	347	
	Rheinisch-Bergischer Kreis	Bergisch Gladbach, Stadt	18	19	-1
		Burscheid, Stadt	73	24	49
		Kürten	38	33	5
		Leichlingen (Rhld.), Stadt	104	89	15
Odenthal		54	45	9	
Overath		14	14	0	
Rösrath		7	7	0	
Wermelskirchen, Stadt		1.995	1.774	221	
Rheinisch-Bergischer Kreis	2.303	2.005	298		

Berufs- und Ausbildungspendler - Saldo -

darunter Zielort/-region			Saldo		
			insgesamt	davon	
				Berufspendler	Ausbildungspendler
Rhein-Sieg-Kreis	Alfter	3	3	0	
	Bad Honnef , Stadt	-1	-1	0	
	Bornheim, Stadt	0	0	0	
	Eitorf	1	1	0	
	Hennef (Sieg), Stadt	2	2	0	
	Königswinter, Stadt	1	1	0	
	Lohmar	4	4	0	
	Meckenheim, Stadt	2	2	0	
	Much	0	0	0	
	Neunkirchen-Seelscheid	1	1	0	
	Niederkassel, Stadt	3	3	0	
	Rheinbach, Stadt	-3	-3	0	
	Ruppichteroth	2	2	0	
	Sankt Augustin , Stadt	1	1	0	
	Siegburg, Stadt	0	0	0	
	Swisttal	-1	-1	0	
	Troisdorf, Stadt	11	11	0	
	Wachtberg	-1	-1	0	
	Windeck	1	1	0	
Rhein-Sieg-Kreis		26	26	0	
Köln, Regierungsbezirk		4.159	3.926	233	
Münster, Regierungsbezirk	Bottrop, kreisfreie Stadt	8	8	0	
	Gelsenkirchen, kreisfreie Stadt	37	39	-2	
	Münster, kreisfreie Stadt	-34	-6	-28	
	Borken, Kreis	0	0	0	
	Coesfeld, Kreis	0	0	0	
	Recklinghausen, Kreis	0	0	0	
	Steinfurt, Kreis	0	0	0	
	Warendorf, Kreis	0	0	0	
Münster, Regierungsbezirk		11	41	-30	
Detmold, Regierungsbezirk	Bielefeld, kreisfreie Stadt	0	0	0	
	Gütersloh, Kreis	0	0	0	
	Herford, Kreis	0	0	0	
	Höxter, Kreis	0	0	0	
	Lippe, Kreis	0	0	0	
	Minden-Lübbecke, Kreis	0	0	0	
	Paderborn, Kreis	0	0	0	
Detmold, Regierungsbezirk		0	0	0	
Ennepe-Ruhr-Kreis	Bochum, kreisfreie Stadt	44	162	-118	
	Dortmund, kreisfreie Stadt	34	83	-49	
	Hagen, kreisfreie Stadt	42	47	-5	
	Hamm, kreisfreie Stadt	-6	-6	0	
	Herne, kreisfreie Stadt	40	40	0	
	Breckerfeld, Stadt	14	14	0	
	Ennepetal, Stadt	58	58	0	
	Gevelsberg, Stadt	69	69	0	
	Hattingen, Stadt	53	53	0	
	Herdecke, Stadt	24	24	0	
	Schwelm, Stadt	99	99	0	
	Sprockhövel, Stadt	58	58	0	
	Wetter (Ruhr) , Stadt	26	26	0	
	Witten, Stadt	44	46	-2	
	Ennepe-Ruhr-Kreis		445	447	-2
Hochsauerlandkreis		0	0	0	
	Altena, Stadt	5	5	0	
	Balve, Stadt	0	0	0	

Berufs- und Ausbildungspendler - Saldo -

darunter Zielort/-region			Saldo		
			insgesamt	davon	
				Berufs- pendler	Ausbildungs- pendler
Arnsberg, Regierungsbezirk	Märkischer Kreis	Halver, Stadt	48	48	0
		Hemer, Stadt	4	4	0
		Herscheid	0	0	0
		Iserlohn, Stadt	0	3	-3
		Kierspe, Stadt	21	21	0
		Lüdenscheid, Stadt	-20	-20	0
		Meinerzhagen, Stadt	4	4	0
		Menden (Sauerland), Stadt	6	6	0
		Nachrodt-Wiblingwerde	-1	-1	0
		Neuenrade, Stadt	1	1	0
		Plettenberg, Stadt	1	1	0
		Schalksmühle	6	6	0
	Werdohl, Stadt	2	2	0	
	Märkischer Kreis		77	80	-3
	Olpe, Kreis	Attendorn, Stadt	1	1	0
		Drolshagen, Stadt	0	0	0
		Finnentrop	1	1	0
Kirchhudem		0	0	0	
Lennestadt, Stadt		3	3	0	
Olpe, Stadt		-8	-8	0	
Wenden	0	0	0		
Olpe, Kreis		-3	-3	0	
Siegen-Wittgenstein, Kreis		0	0	0	
Soest, Kreis		0	0	0	
Unna, Kreis		0	0	0	
Arnsberg, Regierungsbezirk			673	850	-177

Bürgeramt, Statistikstelle, LDS NRW

Stadt Remscheid
 Die Oberbürgermeisterin
 Bürgeramt - **Statistikstelle**
 Elberfelder Str. 36
 42853 Remscheid

Tel: 02191 / 16-3821
 Fax: 02191 / 16-13821
<mailto:griese@str.de>

Bestellschein

— Statistisches Jahrbuch

Remscheider Einwohner/innen am 31. Dezember ...

Bestand nach Stadtbezirken/-teilen, Alter, Nationalität etc.

Eheschließungen, Geburten, Sterbefälle und Einbürgerungen

Wanderungsbewegung

inner-, und außerstädtische Zu- und Fortzüge nach Alter, Nationalität, Herkunfts- und Zielorten

Remscheid im Städtevergleich

Informationen zu zehn ausgewählten kreisfreien Städten zu den Themen: Gemeindefinanzen, Erwerbstätigkeit und Wirtschaft

Aktuelle Remscheider Wirtschaftsdaten

Umfassende Information über aktuelle Wirtschaftsdaten aus versch. Quellen

Bundestagswahl 2005

Ergebnis für Remscheid und Wahlkreis 104 - Solingen - Remscheid - Wuppertal II

Europawahl 2004 - Ergebnis für Remscheid

Kommunalwahl 2004

Ergebnis der Wahl des Oberbürgermeisters, der Oberbürgermeisterin - Rates Bezirksvertretungen - Ausschuss für Migrationsfrage

Landtagswahl 2005 - Ergebnis für Remscheid

Arbeitslose in Remscheid

nach Stadtteilen am 31.12.

Versicherungspflichtig Beschäftigte in Remscheid

nach Stadtteilen

Pendler 2002

Berufs- und Ausbildungspendler

Straßenverzeichnis

Stadtkarte -Stadtteile- 1:15.000

Einzelpreise Euro	Anzahl
15,00	
10,00	
7,50	
7,50	
7,50	
7,50	
7,50	
7,50	
10,00	
7,50	
7,50	
7,50	
7,50	
10,00	
5,00	

Absender:

Datum/Unterschrift