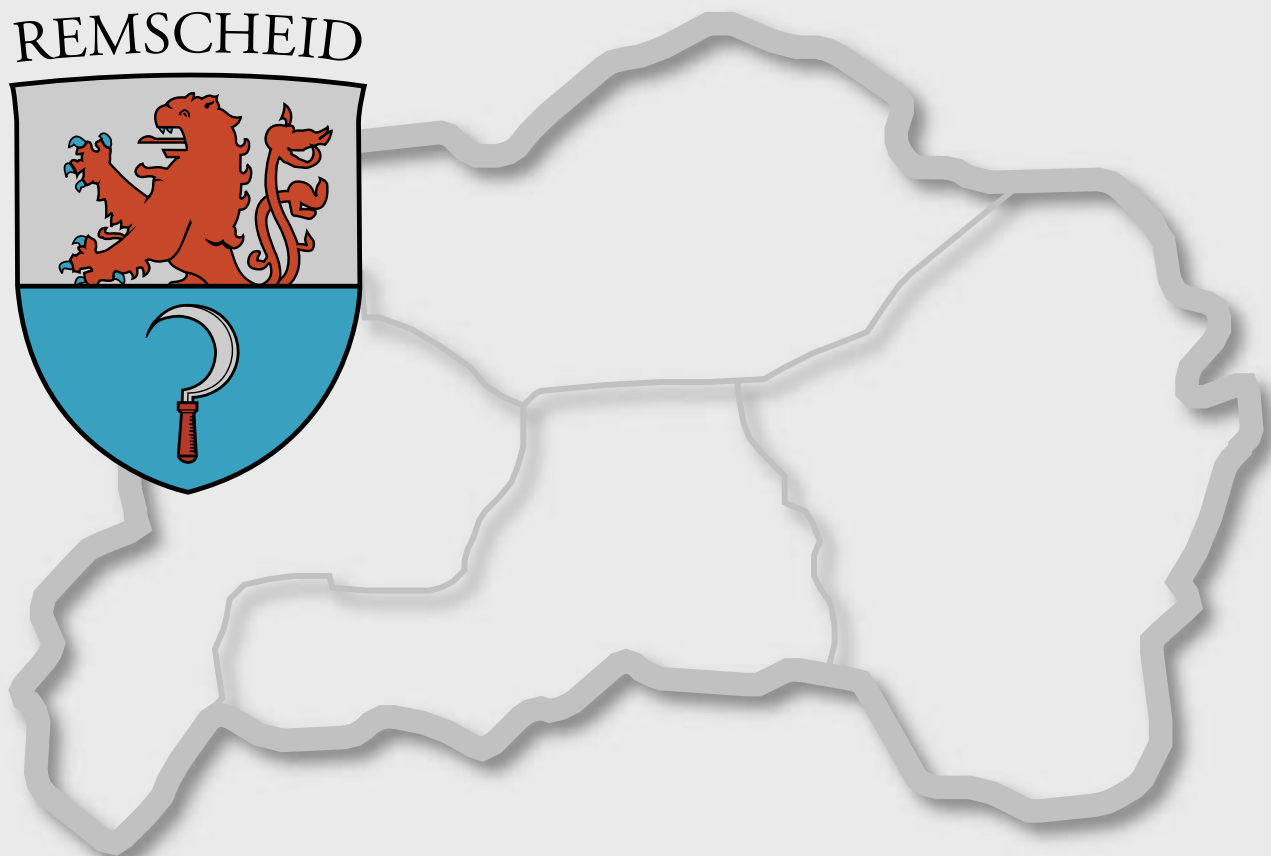



INFORMATIONEN DER STATISTIKSTELLE

REMSCHEID



**Bundestagswahl 2013
Wahlergebnisse für Remscheid**

Herausgeber und Bearbeitung:

Stadt Remscheid
Die Oberbürgermeisterin

Statistikstelle

Friedhelm Possardt, Tel.: (02191) 16 - 36 64

Fax: (02191) 16 - 1 36 64

E-Mail: friedhelm.possardt@remscheid.de

www.remscheid.de

erschienen im: Oktober 2013

Nachdruck, auch im Auszug, ist nur mit Quellenangabe gestattet.

Bundestagswahl 2013



INHALT

	Seite
Wahlkreis 104	4
Wahlergebnis für den Wahlkreis 104	5
 <u>Wahlergebnisse nur für Remscheid:</u>	
Wahlergebnis Erst- und Zweitstimmen	6
Wahlbeteiligung	7
Erststimmen (Graphik)	9
Erststimmen nach Stimmbezirken	10 - 17
Zweitstimmen (Graphik)	19
Zweitstimmen nach Stimmbezirken	20 - 27
 <u>Wahlergebnisse früherer Bundestagswahlen</u> <u>(Grafik)</u>	
	28



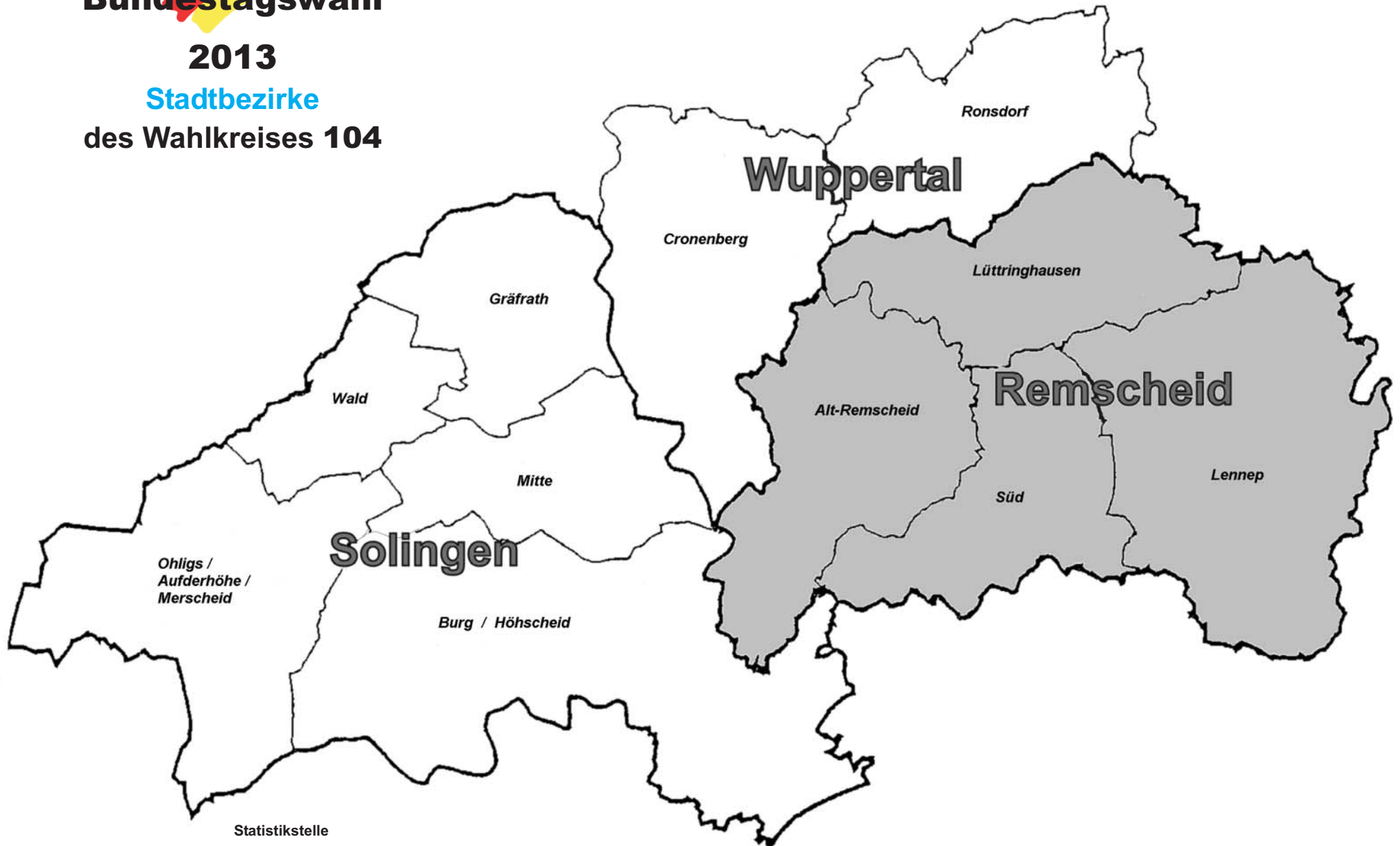
Bundestagswahl

2013

Stadtbezirke

des Wahlkreises 104

4



Bundestagswahl 2013



Wahlergebnis im Wahlkreis 104 - Remscheid - Solingen - Wuppertal II *) -

*) Stadtbezirk 4 Cronenberg, 9 Ronsdorf

In der Sitzung des Kreiswahlausschusses zur Feststellung der Wahlergebnisse im **Wahlkreis 104** wurde folgendes **Gesamtergebnis** festgestellt:

Wahlberechtigte	226.117
Wähler	160.929
davon mit Wahlschein	35.803
Wahlbeteiligung	71,17 %
ungültige Erststimmen	2.357
gültige Erststimmen	158.572

Von den **gültigen Erststimmen** entfielen auf:

		%
Hardt, Jürgen (CDU)	70.269	44,31
Wiertz, Sven (SPD)	52.931	33,38
Brems, Gerd (FDP)	4.170	2,63
Zarniko, Ursula Linda (GRÜNE)	11.334	7,15
Böth, Gunhild (DIE LINKE)	9.222	5,82
Hasecke, Ulrich (PIRATEN)	4.432	2,79
Gärtner,-Gabriele (MLPD)	430	0,27
Schmitz,-Hans Werner (AfD)	5.784	3,65
ungültige Zweitstimmen:	1.908	
gültige Zweitstimmen:	159.021	

Von den **gültigen Zweitstimmen** entfielen auf:

		%
CDU	62.029	39,01
SPD	48.123	30,26
FDP	9.650	6,07
GRÜNE	12.676	7,97
DIE LINKE	10.740	6,75
PIRATEN	3.901	2,45
NPD	1.590	1,00
REP	345	0,22
Bündnis 21/RRP	74	0,05
Volksabstimmung	320	0,20
ÖDP	216	0,14
MLPD	177	0,11
BüSo	32	0,02
PSG	36	0,02
AfD	6.853	4,31
BIG	263	0,17
pro Deutschland	500	0,31
DIE RECHTE	25	0,02
FREIE WÄHLER	347	0,22
Partei der Nichtwähler	200	0,13
PARTEI DER VERNUNFT	138	0,09
Die PARTEI	786	0,49

Gewählter Bewerber: Jürgen Hardt - CDU -

Bundestagswahl 2013

Wahlergebnis nur für Remscheid



In der Sitzung des Kreiswahlausschusses zur Feststellung der Wahlergebnisse im **Wahlkreis 104** wurde folgendes Ergebnis für **Remscheid** festgestellt:

Wahlberechtigte	79.140
Wähler	54.634
davon mit Wahlschein	12.174
Wahlbeteiligung	69,03 %

ungültige Erststimmen	802
gültige Erststimmen	53.832

Von den **gültigen Erststimmen** entfielen auf:

		%
Hardt, Jürgen (CDU)	24.470	45,46
Wiertz, Sven (SPD)	18.242	33,89
Brems, Gerd (FDP)	1.057	1,96
Zarniko, Ursula Linda (GRÜNE)	3.149	5,85
Böth, Gunhild (DIE LINKE)	3.489	6,48
Hasecke, Ulrich (PIRATEN)	1.416	2,63
Gärtner,-Gabriele (MLPD)	78	0,14
Schmitz,-Hans Werner (AfD)	1.931	3,59
	53.832	
ungültige Zweitstimmen:	676	
gültige Zweitstimmen:	53.958	

Von den **gültigen Zweitstimmen** entfielen auf:

		%
CDU	21.599	40,03
SPD	16.414	30,42
FDP	3.071	5,69
GRÜNE	3.678	6,82
DIE LINKE	3.891	7,21
PIRATEN	1.287	2,39
NPD	579	1,07
REP	119	0,22
Bündnis 21/RRP	31	0,06
Volksabstimmung	120	0,22
ÖDP	75	0,14
MLPD	29	0,05
BüSo	13	0,02
PSG	10	0,02
AfD	2.250	4,17
BIG	108	0,20
pro Deutschland	197	0,37
DIE RECHTE	16	0,03
FREIE WÄHLER	107	0,20
Partei der Nichtwähler	57	0,11
PARTEI DER VERNUNFT	49	0,09
Die PARTEI	258	0,48

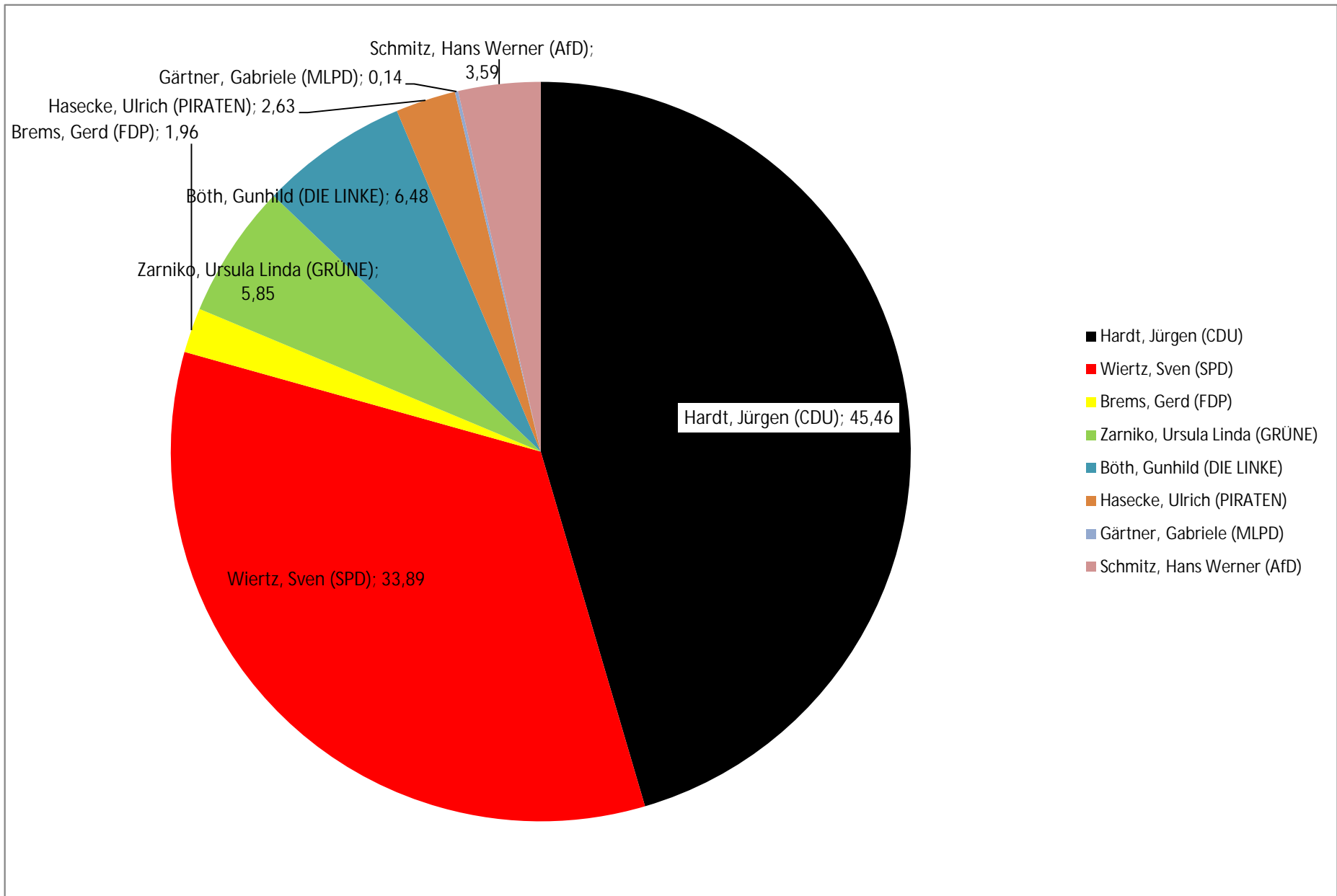


Bundestagswahl 2013 - Wahlbeteiligung in Remscheid - 1)

Wahlbezirk	Wahlbeteiligung in %	Remscheid gesamt	Wahlbezirk	Wahlbeteiligung in %
1 - Alt-Remscheid		69,0% 2)	2.142 Struck	57,3
1.011 Rathaus	44,5		2.151 Falkenberg	50,7
1.012 Wiedenhofstraße	44,0	2.152 Wermelskirchener Straße	50,4	
1.021 Christianstraße	47,9	2.161 Rosenhügel	43,5	
1.022 Vereinsstraße	47,7	2.162 Ehringhausen	55,7	
1.031 Fuhrpark (R)	40,6	3- Lennep		
1.032 Steinberger Straße	51,8	3.171 Altstadt	56,9	
1.041 Schüttendelle	46,6	3.172 Neustadt	56,6	
1.042 Deutsche Eiche	53,3	3.181 Max-Planck-Straße	45,8	
1.051 Blumental	42,4	3.182 Rader Straße	62,0	
1.052 Honsberg	47,3	3.191 Albert-Einstein-Straße	52,3	
1.061 Kippdorfstraße	52,7	3.192 Durchsholz	65,5	
1.062 Paulstraße	59,0	3.201 Rudolf-Stosberg-Straße	52,9	
1.071 Güldenwerth	57,8	3.202 Schneppendahler Weg	56,9	
1.072 Westhausen (R)	61,5	3.211 Trecknase	58,7	
1.081 Büchen	51,0	3.212 Bergisch Born	61,7	
1.082 Morsbach	52,9	3.221 Diepmannsbach	60,9	
1.091 Rath	52,9	3.222 Jägerwald	56,9	
1.092 Holz	52,1	4 - Lüttringhausen		
1.101 Hütz	50,3	4.231 Garschagen	60,7	
1.102 Büchel	56,3	4.232 Buscher Hof	58,3	
1.111 Holscheidsberg	52,2	4.233 Zentrum	58,6	
1.112 Haddenbach	52,2	4.241 Hans-Böckler-Straße	55,9	
2 - Süd		4.242 August-Erschloe-Straße	55,6	
2.121 Sedanstraße	52,2	4.251 Beyenburger Straße	52,1	
2.122 Fichtenstraße	54,0	4.252 Großhülsberg	53,0	
2.131 Überfeld	53,3	4.261 Kranen	59,8	
2.132 Mixsiepen (R)	53,7	4.262 Goldenberg	63,4	
2.141 Zentralpunkt	46,3	4.263 Grund	61,1	

1) ohne Briefwahl, 2) mit Briefwahl

Erststimmenanteile der Kandidaten in Remscheid



Bundestagswahl 2013

Stadtbezirk 1 - Alt-Remscheid - Erststimmen - Wähler/innen

Stimmbezirke	Wahlberechtigte			Wähler/ innen	davon m. Wahlschein	ungültige Stimmen	gültige Stimmen
	ohne Sperrvermerk	mit Sperrvermerk	insgesamt				
1.011 Rathaus	1.206	279	1.485	661	2	13	648
1.012 Wiedenhofstraße	1.191	269	1.460	642	0	10	632
1.021 Christianstraße	1.167	130	1.297	621	0	11	610
1.022 Vereinsstraße	1.193	189	1.382	659	0	9	650
1.031 Fuhrpark (R)	1.311	227	1.538	624	0	10	614
1.032 Steinberger Straße	1.522	251	1.773	919	4	18	901
1.041 Schüttendelle	998	281	1.280	596	0	12	584
1.042 Deutsche Eiche	1.148	273	1.421	758	2	12	746
1.051 Blumental	1.313	238	1.551	658	0	14	644
1.052 Honsberg	1.095	156	1.251	592	0	14	578
1.061 Kippdorfstraße	1.063	196	1.259	663	0	2	661
1.062 Paulstraße	984	181	1.165	687	0	15	672
1.071 Güldenwerth	1.291	269	1.560	901	0	19	882
1.072 Westhausen (R)	1.273	347	1.620	997	2	13	984
1.081 Büchen	1.181	210	1.391	709	2	14	695
1.082 Morsbach	1.326	289	1.615	855	0	18	837
1.091 Rath	1.219	276	1.495	791	0	8	783
1.092 Holz	1.211	280	1.491	777	0	7	770
1.101 Hütz	1.346	334	1.680	845	1	16	829
1.102 Büchel	1.361	290	1.651	929	2	14	915
1.111 Holscheidsberg	1.353	332	1.685	879	2	9	870
1.112 Haddenbach	1.135	305	1.441	752	3	10	742
Briefwahl				5.280	5.280	58	5.222
Alt-Remscheid gesamt	26.887	5.602	32.491	21.795	5.300	326	21.469

Bundestagswahl 2013

Stadtbezirk 1 - Alt-Remscheid - Erststimmen

Stimmbezirke	Hardt Jürgen	%	Wiertz Sven	%	Brems Gerd	%	Zarniko Ursula	%	Böth Gunhild	%	Hasecke Ulrich	%	Gärtner Gabriele	%	Schmitz Hans Werner	%
	CDU		SPD		FDP		GRÜNE		DIE LINKE		PIRATEN		MLPD		AfD	
1.011 Rathaus	264	40,7	225	34,7	9	1,4	34	5,2	60	9,3	18	2,8	0	0,0	38	5,9
1.012 Wiedenhofstraße	245	38,8	259	41,0	10	1,6	20	3,2	68	10,8	15	2,4	1	0,2	14	2,2
1.021 Christianstraße	219	35,9	237	38,9	10	1,6	36	5,9	58	9,5	22	3,6	1	0,2	27	4,4
1.022 Vereinsstraße	235	36,2	258	39,7	9	1,4	29	4,5	59	9,1	28	4,3	0	0,0	32	4,9
1.031 Fuhrpark (R)	222	36,2	232	37,8	8	1,3	30	4,9	63	10,3	30	4,9	1	0,2	28	4,6
1.032 Steinberger Straße	328	36,4	343	38,1	16	1,8	58	6,4	91	10,1	36	4,0	1	0,1	28	3,1
1.041 Schüttendelle	258	44,2	187	32,0	3	0,5	33	5,7	55	9,4	19	3,3	1	0,2	28	4,8
1.042 Deutsche Eiche	278	37,3	264	35,4	6	0,8	61	8,2	59	7,9	31	4,2	2	0,3	45	6,0
1.051 Blumental	222	34,5	286	44,4	13	2,0	21	3,3	48	7,5	27	4,2	2	0,3	25	3,9
1.052 Honsberg	167	28,9	284	49,1	5	0,9	18	3,1	64	11,1	23	4,0	0	0,0	17	2,9
1.061 Kippdorfstraße	214	32,4	279	42,2	14	2,1	55	8,3	54	8,2	14	2,1	0	0,0	31	4,7
1.062 Paulstraße	293	43,6	242	36,0	8	1,2	22	3,3	57	8,5	22	3,3	2	0,3	26	3,9
1.071 Güldenwerth	422	47,8	304	34,5	7	0,8	51	5,8	47	5,3	18	2,0	1	0,1	32	3,6
1.072 Westhausen (R)	580	58,9	241	24,5	31	3,2	55	5,6	39	4,0	14	1,4	2	0,2	22	2,2
1.081 Büchen	250	36,0	291	41,9	12	1,7	44	6,3	51	7,3	16	2,3	3	0,4	28	4,0
1.082 Morsbach	374	44,7	289	34,5	22	2,6	53	6,3	48	5,7	21	2,5	1	0,1	29	3,5
1.091 Rath	380	48,5	260	33,2	14	1,8	36	4,6	38	4,9	22	2,8	2	0,3	31	4,0
1.092 Holz	358	46,5	257	33,4	12	1,6	39	5,1	59	7,7	22	2,9	2	0,3	21	2,7
1.101 Hütz	373	45,0	269	32,4	27	3,3	43	5,2	56	6,8	27	3,3	2	0,2	32	3,9
1.102 Büchel	388	42,4	314	34,3	14	1,5	67	7,3	76	8,3	23	2,5	1	0,1	32	3,5
1.111 Holscheidsberg	394	45,3	289	33,2	14	1,6	57	6,6	59	6,8	20	2,3	2	0,2	35	4,0
1.112 Haddenbach	304	41,0	273	36,8	17	2,3	46	6,2	48	6,5	18	2,4	2	0,3	34	4,6
Briefwahl	2.561	49,0	1.589	30,4	149	2,9	333	6,4	272	5,2	120	2,3	6	0,1	192	3,7
Alt-Remscheid gesamt	9.329	43,5	7.472	34,8	430	2,0	1.241	5,8	1.529	7,1	606	2,8	35	0,2	827	3,9

Bundestagswahl 2013

Stadtbezirk 2 - Süd - Erststimmen - Wähler/innen

Stimmbezirke	Wahlberechtigte			Wähler/ innen	davon m. Wahlschein	ungültige Stimmen	gültige Stimmen
	ohne Sperrvermerk	mit Sperrvermerk	insgesamt				
2.121 Sedanstraße	1.251	194	1.445	754	0	18	736
2.122 Fichtenstraße	1.758	298	2.056	1.111	0	4	1.107
2.131 Überfeld	1.498	281	1.779	949	0	19	930
2.132 Mixsiepen (R)	1.447	231	1.678	901	0	11	890
2.141 Zentralpunkt	1.200	207	1.407	651	4	13	638
2.142 Struck	1.591	352	1.943	1.113	2	11	1.102
2.151 Falkenberg	1.238	205	1.443	731	0	11	720
2.152 Wermelskirchener Straße	1.486	292	1.778	897	6	11	886
2.161 Rosenhügel	811	114	925	402	0	7	395
2.162 Ehringhausen	1.371	441	1.812	1.010	1	9	1.001
Briefwahl				2.514	2.514	22	2.492
Süd gesamt	13.651	2.615	16.266	11.033	2.527	136	10.897

Bundestagswahl 2013

Stadtbezirk 2 - Süd - Erststimmen

Stimmbezirke	Hardt Jürgen	%	Wiertz Sven	%	Brems Gerd	%	Zarniko Ursula	%	Böth Gunhild	%	Hasecke Ulrich	%	Gärtner Gabriele	%	Schmitz Hans Werner	%
	CDU		SPD		FDP		GRÜNE		DIE LINKE		PIRATEN		MLPD		AfD	
2.121 Sedanstraße	296	40,2	312	42,4	6	0,8	25	3,4	62	8,4	15	2,0	1	0,1	19	2,6
2.122 Fichtenstraße	398	36,0	482	43,5	13	1,2	61	5,5	87	7,9	38	3,4	1	0,1	27	2,4
2.131 Überfeld	398	42,8	333	35,8	23	2,5	53	5,7	56	6,0	40	4,3	3	0,3	24	2,6
2.132 Mixsiepen (R)	353	39,7	355	39,9	15	1,7	40	4,5	59	6,6	34	3,8	0	0,0	34	3,8
2.141 Zentralpunkt	248	38,9	260	40,8	9	1,4	37	5,8	50	7,8	18	2,8	0	0,0	16	2,5
2.142 Struck	514	46,6	368	33,4	22	2,0	50	4,5	71	6,4	29	2,6	2	0,2	46	4,2
2.151 Falkenberg	278	38,6	302	41,9	15	2,1	29	4,0	45	6,3	21	2,9	3	0,4	27	3,8
2.152 Wermelsk.Straße	408	46,0	297	33,5	11	1,2	37	4,2	71	8,0	24	2,7	1	0,1	37	4,2
2.161 Rosenhügel	139	35,2	163	41,3	5	1,3	29	7,3	32	8,1	15	3,8	2	0,5	10	2,5
2.162 Ehringhausen	514	51,3	311	31,1	29	2,9	40	4,0	53	5,3	17	1,7	2	0,2	35	3,5
Briefwahl	1.226	49,2	794	31,9	63	2,5	140	5,6	121	4,9	58	2,3	5	0,2	85	3,4
Süd gesamt	4.772	43,8	3.977	36,5	211	1,9	541	5,0	707	6,5	309	2,8	20	0,2	360	3,3

Bundestagswahl 2013

Stadtbezirk 3 - Lennep - Erststimmen - Wähler/innen

Stimmbezirke	Wahlberechtigte			Wähler/ innen	davon m. Wahlschein	ungültige Stimmen	gültige Stimmen
	ohne Sperrvermerk	mit Sperrvermerk	insgesamt				
3.171 Altstadt	1279	293	1572	894	0	17	877
3.172 Neustadt	1437	258	1695	960	1	15	945
3.181 Max-Planck-Straße	1181	236	1417	649	0	13	636
3.182 Rader Straße	1404	268	1672	1036	0	9	1027
3.191 Albert-Einstein-Straße	1281	138	1419	742	0	28	714
3.192 Durchsholz	1382	278	1660	1088	9	20	1068
3.201 Rudolf-Stosberg-Straße	1160	133	1293	684	1	13	671
3.202 Schneppendahler Weg	1261	148	1409	802	0	21	781
3.211 Trecknase	1408	304	1712	1005	0	11	994
3.212 Bergisch Born	1287	194	1481	914	0	7	907
3.221 Diepmannsbach	1320	275	1595	971	3	12	959
3.222 Jägerwald	1068	135	1203	684	2	4	680
Briefwahl				2.520	2.520	22	2.498
Lennep gesamt	15.468	2.660	18.128	12.949	2.536	192	12.757

Bundestagswahl 2013

Stadtbezirk 3 - Lennep - Erststimmen

Stimmbezirke	Hardt Jürgen	%	Wiertz Sven	%	Brems Gerd	%	Zarniko Ursula	%	Böth Gunhild	%	Hasecke Ulrich	%	Gärtner Gabriele	%	Schmitz Hans Werner	%
	CDU		SPD		FDP		GRÜNE		DIE LINKE		PIRATEN		MLPD		AfD	
3.171 Altstadt	423	48,2	239	27,3	18	2,1	66	7,5	65	7,4	28	3,2	4	0,5	34	3,9
3.172 Neustadt	422	44,7	314	33,2	14	1,5	69	7,3	64	6,8	28	3,0	3	0,3	31	3,3
3.181 Max-Planck-Straße	317	49,8	193	30,3	14	2,2	35	5,5	40	6,3	20	3,1	1	0,2	16	2,5
3.182 Rader Straße	531	51,7	281	27,4	18	1,8	74	7,2	58	5,6	18	1,8	0	0,0	47	4,6
3.191 Albert-Einstein-Str.	376	52,7	225	31,5	10	1,4	27	3,8	37	5,2	21	2,9	0	0,0	18	2,5
3.192 Durchsholz	578	54,1	322	30,1	10	0,9	53	5,0	46	4,3	17	1,6	3	0,3	39	3,7
3.201 Rudolf-Stosberg-Str.	261	38,9	259	38,6	11	1,6	35	5,2	57	8,5	18	2,7	1	0,1	29	4,3
3.202 Schneppend. Weg	365	46,7	248	31,8	22	2,8	34	4,4	64	8,2	19	2,4	0	0,0	29	3,7
3.211 Trecknase	469	47,2	337	33,9	18	1,8	53	5,3	54	5,4	24	2,4	3	0,3	36	3,6
3.212 Bergisch Born	476	52,5	244	26,9	21	2,3	54	6,0	55	6,1	17	1,9	1	0,1	39	4,3
3.221 Diepmannsbach	476	49,6	302	31,5	21	2,2	60	6,3	55	5,7	23	2,4	0	0,0	22	2,3
3.222 Jägerwald	298	43,8	225	33,1	11	1,6	48	7,1	48	7,1	21	3,1	2	0,3	27	4,0
Briefwahl	1.295	51,8	694	27,8	61	2,4	207	8,3	116	4,6	54	2,2	1	0,0	70	2,8
Lennep gesamt	6.287	49,3	3.883	30,4	249	2,0	815	6,4	759	5,9	308	2,4	19	0,1	437	3,4

Bundestagswahl 2013

Stadtbezirk 4 - Lüttringhausen - Erststimmen - Wähler/innen

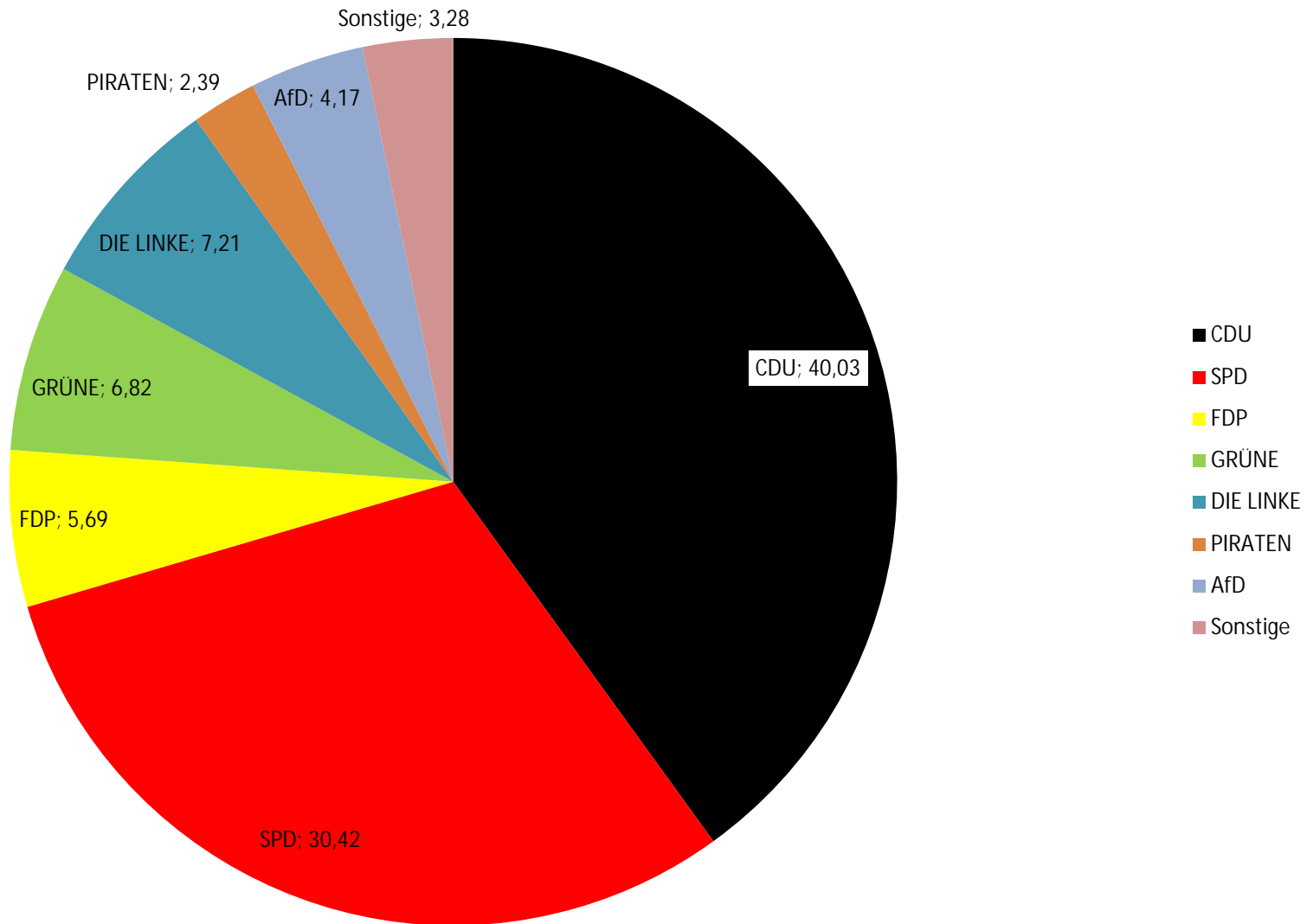
Stimmbezirke	Wahlberechtigte			Wähler/ innen	davon m. Wahrschein	ungültige Stimmen	gültige Stimmen
	ohne Sperrvermerk	mit Sperrvermerk	insgesamt				
4.231 Garschagen	898	197	1.095	665	0	8	657
4.232 Buscher Hof	1.051	154	1.205	702	0	11	691
4.233 Zentrum	856	184	1.040	609	0	8	601
4.241 Hans-Böckler-Straße	1.069	127	1.196	668	0	9	659
4.242 August-Erschloe-Straße	1.411	288	1.699	945	6	10	935
4.251 Beyenburger Straße	1.193	289	1.482	772	0	14	758
4.252 Großhülsberg	1.078	81	1.159	614	0	19	595
4.261 Kranen	867	166	1.033	618	0	16	602
4.262 Goldenberg	1.050	163	1.213	769	0	13	756
4.263 Grund	915	218	1.133	692	2	9	683
Briefwahl				1.803	1.803	31	1.772
Lüttringhausen gesamt	10.388	1.867	12.255	8.857	1.811	148	8.709

Bundestagswahl 2013

Stadtbezirk 4 - Lüttringhausen - Erststimmen

Stimmbezirke	Hardt Jürgen	%	Wiertz Sven	%	Brems Gerd	%	Zarniko Ursula	%	Böth Gunhild	%	Hasecke Ulrich	%	Gärtner Gabriele	%	Schmitz Hans Werner	%
	CDU		SPD		FDP		GRÜNE		DIE LINKE		PIRATEN		MLPD		AfD	
4.231 Garschagen	324	49,3	221	33,6	8	1,2	20	3,0	53	8,1	13	2,0	0	0,0	18	2,7
4.232 Buscher Hof	299	43,3	242	35,0	11	1,6	37	5,4	48	6,9	26	3,8	2	0,3	26	3,8
4.233 Zentrum	280	46,6	211	35,1	10	1,7	31	5,2	39	6,5	17	2,8	0	0,0	13	2,2
4.241 Hans-Böckler-Str.	275	41,7	278	42,2	7	1,1	29	4,4	42	6,4	13	2,0	1	0,2	14	2,1
4.242 August-Erbschl.-Str.	441	47,2	316	33,8	21	2,2	83	8,9	36	3,9	13	1,4	0	0,0	25	2,7
4.251 Beyenburger Straße	378	49,9	232	30,6	18	2,4	47	6,2	42	5,5	13	1,7	0	0,0	28	3,7
4.252 Großhülsberg	256	43,0	240	40,3	4	0,7	28	4,7	44	7,4	13	2,2	0	0,0	10	1,7
4.261 Kranen	291	48,3	202	33,6	10	1,7	38	6,3	18	3,0	16	2,7	0	0,0	27	4,5
4.262 Goldenberg	323	42,7	258	34,1	8	1,1	56	7,4	46	6,1	24	3,2	0	0,0	41	5,4
4.263 Grund	309	45,2	244	35,7	15	2,2	41	6,0	44	6,4	7	1,0	0	0,0	23	3,4
Briefwahl	906	51,1	466	26,3	55	3,1	142	8,0	82	4,6	38	2,1	1	0,1	82	4,6
Lüttringhausen gesamt	4.082	46,9	2.910	33,4	167	1,9	552	6,3	494	5,7	193	2,2	4	0,0	307	3,5

Zweitstimmenanteile der Parteien in Remscheid



Bundestagswahl 2013

Stadtbezirk 1 - Alt-Remscheid - Zweitstimmen - Wähler/innen

Stimmbezirke	Wahlberechtigte			Wähler/ innen	davon m. Wahlschein	ungültige Stimmen	gültige Stimmen
	ohne Sperrvermerk	mit Sperrvermerk	insgesamt				
1.011 Rathaus	1.206	279	1.485	661	2	12	649
1.012 Wiedenhofstraße	1.191	269	1.460	642	0	9	633
1.021 Christianstraße	1.167	130	1.297	621	0	8	613
1.022 Vereinsstraße	1.193	189	1.382	659	0	8	651
1.031 Fuhrpark (R)	1.311	227	1.538	624	0	9	615
1.032 Steinberger Straße	1.522	251	1.773	919	4	15	904
1.041 Schüttendelle	998	281	1.280	596	0	10	586
1.042 Deutsche Eiche	1.148	273	1.421	758	2	10	748
1.051 Blumental	1.313	238	1.551	658	0	11	647
1.052 Honsberg	1.095	156	1.251	592	0	9	583
1.061 Kippdorfstraße	1.063	196	1.259	663	0	18	645
1.062 Paulstraße	984	181	1.165	687	0	13	674
1.071 Güldenwerth	1.291	269	1.560	901	0	15	886
1.072 Westhausen (R)	1.273	347	1.620	997	2	10	987
1.081 Büchen	1.181	210	1.391	709	2	13	696
1.082 Morsbach	1.326	289	1.615	855	0	13	842
1.091 Rath	1.219	276	1.495	791	0	6	785
1.092 Holz	1.211	280	1.491	777	0	8	769
1.101 Hütz	1.346	334	1.680	845	1	7	838
1.102 Büchel	1.361	290	1.651	929	2	9	920
1.111 Holscheidsberg	1.353	332	1.685	879	2	7	872
1.112 Haddenbach	1.135	305	1.441	752	3	10	742
Briefwahl				5.280	5.280	49	5.231
Alt-Remscheid gesamt	26.887	5.602	32.491	21.795	5.300	279	21.516

Bundestagswahl 2013

Stadtbezirk 1 - Alt-Remscheid - Zweitstimmen

Stimmbezirke	CDU	%	SPD	%	FDP	%	GRÜNE	%	DIE LINKE	%	PIRATEN	%	AfD	%	Sonstige	%
1.011 Rathaus	225	34,7	203	31,3	34	5,2	49	7,6	57	8,8	18	2,8	37	5,7	26	4,0
1.012 Wiedenhofstraße	214	33,8	223	35,2	26	4,1	43	6,8	69	10,9	17	2,7	16	2,5	25	3,9
1.021 Christianstraße	187	30,5	217	35,4	24	3,9	46	7,5	72	11,7	16	2,6	26	4,2	25	4,1
1.022 Vereinsstraße	194	29,8	236	36,3	31	4,8	40	6,1	67	10,3	25	3,8	27	4,1	31	4,8
1.031 Fuhrpark (R)	207	33,7	195	31,7	25	4,1	39	6,3	62	10,1	24	3,9	41	6,7	22	3,6
1.032 Steinberger Straße	288	31,9	310	34,3	38	4,2	74	8,2	84	9,3	32	3,5	33	3,7	45	5,0
1.041 Schüttendelle	226	38,6	163	27,8	31	5,3	44	7,5	48	8,2	18	3,1	27	4,6	29	4,9
1.042 Deutsche Eiche	253	33,8	224	29,9	26	3,5	66	8,8	74	9,9	26	3,5	49	6,6	30	4,0
1.051 Blumental	195	30,1	237	36,6	29	4,5	39	6,0	58	9,0	21	3,2	35	5,4	33	5,1
1.052 Honsberg	160	27,4	240	41,2	19	3,3	37	6,3	62	10,6	14	2,4	21	3,6	30	5,1
1.061 Kippdorfstraße	189	29,3	253	39,2	24	3,7	45	7,0	61	9,5	13	2,0	27	4,2	33	5,1
1.062 Paulstraße	270	40,1	221	32,8	23	3,4	26	3,9	57	8,5	16	2,4	27	4,0	34	5,0
1.071 Güldenwerth	377	42,6	258	29,1	36	4,1	78	8,8	54	6,1	11	1,2	43	4,9	29	3,3
1.072 Westhausen (R)	509	51,6	212	21,5	84	8,5	65	6,6	49	5,0	9	0,9	32	3,2	27	2,7
1.081 Büchen	222	31,9	267	38,4	24	3,4	54	7,8	51	7,3	14	2,0	32	4,6	32	4,6
1.082 Morsbach	327	38,8	270	32,1	53	6,3	57	6,8	62	7,4	15	1,8	33	3,9	25	3,0
1.091 Rath	336	42,8	226	28,8	40	5,1	50	6,4	49	6,2	20	2,5	38	4,8	26	3,3
1.092 Holz	292	38,0	234	30,4	55	7,2	51	6,6	70	9,1	17	2,2	31	4,0	19	2,5
1.101 Hütz	337	40,2	240	28,6	52	6,2	54	6,4	69	8,2	23	2,7	42	5,0	21	2,5
1.102 Büchel	350	38,0	280	30,4	40	4,3	68	7,4	84	9,1	20	2,2	41	4,5	37	4,0
1.111 Holscheidsberg	343	39,3	262	30,0	50	5,7	57	6,5	64	7,3	28	3,2	44	5,0	24	2,8
1.112 Haddenbach	287	38,7	250	33,7	35	4,7	52	7,0	48	6,5	14	1,9	35	4,7	21	2,8
Briefwahl	2.264	43,3	1.487	28,4	383	7,3	356	6,8	273	5,2	97	1,9	210	4,0	161	3,1
Alt-Remscheid gesamt	8.252	38,4	6.708	31,2	1.182	5,5	1.490	6,9	1.644	7,6	508	2,4	947	4,4	785	3,6

Bundestagswahl 2013

Stadtbezirk 2 - Süd - Zweitstimmen - Wähler/innen

Stimmbezirke	Wahlberechtigte			Wähler/ innen	davon m. Wahlschein	ungültige Stimmen	gültige Stimmen
	ohne Sperrvermerk	mit Sperrvermerk	insgesamt				
2.121 Sedanstraße	1.251	194	1.445	754	0	15	739
2.122 Fichtenstraße	1.758	298	2.056	1.111	0	12	1.099
2.131 Überfeld	1.498	281	1.779	949	0	19	930
2.132 Mixsiepen (R)	1.447	231	1.678	901	0	10	891
2.141 Zentralpunkt	1.200	207	1.407	651	4	10	641
2.142 Struck	1.591	352	1.943	1.113	2	11	1.102
2.151 Falkenberg	1.238	205	1.443	731	0	8	723
2.152 Wermelskirchener Straße	1.486	292	1.778	897	6	11	886
2.161 Rosenhügel	811	114	925	402	0	4	398
2.162 Ehringhausen	1.371	441	1.812	1.010	1	6	1.004
Briefwahl				2.514	2.514	13	2.501
Süd gesamt	13.651	2.615	16.266	11.033	2.527	119	10.914

Bundestagswahl 2013

Stadtbezirk 2 - Süd - Zweitstimmen

Stimmbezirke	CDU	%	SPD	%	FDP	%	GRÜNE	%	DIE LINKE	%	PIRATEN	%	AfD	%	Sonstige	%
2.121 Sedanstraße	261	35,3	281	38,0	38	5,1	34	4,6	62	8,4	15	2,0	28	3,8	20	2,7
2.122 Fichtenstraße	357	32,5	430	39,1	40	3,6	69	6,3	99	9,0	32	2,9	37	3,4	35	3,2
2.131 Überfeld	345	37,1	300	32,3	52	5,6	69	7,4	63	6,8	27	2,9	33	3,5	41	4,4
2.132 Mixsiepen (R)	311	34,9	311	34,9	35	3,9	54	6,1	83	9,3	33	3,7	32	3,6	32	3,6
2.141 Zentralpunkt	198	30,9	228	35,6	40	6,2	47	7,3	57	8,9	18	2,8	25	3,9	28	4,4
2.142 Struck	453	41,1	320	29,0	67	6,1	54	4,9	84	7,6	27	2,5	65	5,9	32	2,9
2.151 Falkenberg	236	32,6	256	35,4	41	5,7	62	8,6	51	7,1	21	2,9	30	4,1	26	3,6
2.152 Wermelskirch. Str.	366	41,3	270	30,5	41	4,6	38	4,3	78	8,8	25	2,8	31	3,5	37	4,2
2.161 Rosenhügel	122	30,7	142	35,7	13	3,3	36	9,0	32	8,0	17	4,3	10	2,5	26	6,5
2.162 Ehringhausen	448	44,6	289	28,8	73	7,3	43	4,3	60	6,0	13	1,3	48	4,8	30	3,0
Briefwahl	1.082	43,3	733	29,3	186	7,4	149	6,0	142	5,7	54	2,2	86	3,4	69	2,8
Süd gesamt	4.179	38,3	3.560	32,6	626	5,7	655	6,0	811	7,4	282	2,6	425	3,9	376	3,4

Bundestagswahl 2013

Stadtbezirk 3 - Lennep - Zweitstimmen - Wähler/innen

Stimmbezirke	Wahlberechtigte			Wähler/ innen	davon m. Wahlschein	ungültige Stimmen	gültige Stimmen
	ohne Sperrvermerk	mit Sperrvermerk	insgesamt				
3.171 Altstadt	1279	293	1572	894	0	23	871
3.172 Neustadt	1437	258	1695	960	1	12	948
3.181 Max-Planck-Straße	1181	236	1417	649	0	8	641
3.182 Rader Straße	1404	268	1672	1036	0	9	1027
3.191 Albert-Einstein-Straße	1281	138	1419	742	0	19	723
3.192 Durchsholz	1382	278	1660	1088	9	17	1071
3.201 Rudolf-Stosberg-Straße	1160	133	1293	684	1	9	675
3.202 Schneppendahler Weg	1261	148	1409	802	0	16	786
3.211 Trecknase	1408	304	1712	1005	0	7	998
3.212 Bergisch Born	1287	194	1481	914	0	5	909
3.221 Diepmannsbach	1320	275	1595	971	3	10	961
3.222 Jägerwald	1068	135	1203	684	2	5	679
Briefwahl				2.520	2.520	21	2.499
Lennep gesamt	15.468	2.660	18.128	12.949	2.536	161	12.788

Bundestagswahl 2013

Stadtbezirk 3 - Lennep - Zweitstimmen

Stimmbezirke	CDU	%	SPD	%	FDP	%	GRÜNE	%	DIE LINKE	%	PIRATEN	%	AfD	%	Sonstige	%
3.171 Altstadt	360	41,3	213	24,5	53	6,1	80	9,2	75	8,6	22	2,5	32	3,7	36	4,1
3.172 Neustadt	355	37,4	310	32,7	52	5,5	68	7,2	72	7,6	26	2,7	40	4,2	25	2,6
3.181 Max-Planck-Straße	290	45,2	164	25,6	41	6,4	43	6,7	57	8,9	16	2,5	11	1,7	19	3,0
3.182 Rader Straße	469	45,7	258	25,1	47	4,6	71	6,9	70	6,8	24	2,3	65	6,3	23	2,2
3.191 Albert-Einstein-Str.	329	45,5	200	27,7	37	5,1	43	5,9	44	6,1	22	3,0	24	3,3	24	3,3
3.192 Durchsholz	516	48,2	297	27,7	46	4,3	55	5,1	62	5,8	21	2,0	46	4,3	28	2,6
3.201 Rudolf-Stosberg-Str.	227	33,6	229	33,9	25	3,7	33	4,9	75	11,1	22	3,3	38	5,6	26	3,9
3.202 Schnepend. Weg	339	43,1	222	28,2	37	4,7	41	5,2	69	8,8	13	1,7	36	4,6	29	3,7
3.211 Trecknase	435	43,6	307	30,8	43	4,3	57	5,7	65	6,5	32	3,2	34	3,4	25	2,5
3.212 Bergisch Born	418	46,0	200	22,0	65	7,2	64	7,0	61	6,7	22	2,4	51	5,6	28	3,1
3.221 Diepmannsbach	415	43,2	268	27,9	53	5,5	80	8,3	59	6,1	22	2,3	40	4,2	24	2,5
3.222 Jägerwald	272	40,1	198	29,2	25	3,7	58	8,5	47	6,9	24	3,5	29	4,3	26	3,8
Briefwahl	1.114	44,6	660	26,4	218	8,7	194	7,8	128	5,1	47	1,9	88	3,5	50	2,0
Lennep gesamt	5.539	43,3	3.526	27,6	742	5,8	887	6,9	884	6,9	313	2,4	534	4,2	363	2,8

Bundestagswahl 2013

Stadtbezirk 4 - Lüttringhausen - Zweitstimmen - Wähler/innen

Stimmbezirke	Wahlberechtigte			Wähler/ innen	davon m. Wahrschein	ungültige Stimmen	gültige Stimmen
	ohne Sperrvermerk	mit Sperrvermerk	insgesamt				
4.231 Garschagen	898	197	1.095	665	0	6	659
4.232 Buscher Hof	1.051	154	1.205	702	0	14	688
4.233 Zentrum	856	184	1.040	609	0	6	603
4.241 Hans-Böckler-Straße	1.069	127	1.196	668	0	4	664
4.242 August-Erschloe-Straße	1.411	288	1.699	945	6	11	934
4.251 Beyenburger Straße	1.193	289	1.482	772	0	14	758
4.252 Großhülsberg	1.078	81	1.159	614	0	11	603
4.261 Kranen	867	166	1.033	618	0	11	607
4.262 Goldenberg	1.050	163	1.213	769	0	9	760
4.263 Grund	915	218	1.133	692	2	8	684
Briefwahl				1.803	1.803	23	1.780
Lüttringhausen gesamt	10.388	1.867	12.255	8.857	1.811	117	8.740

Bundestagswahl 2013

Stadtbezirk 4 - Lüttringhausen - Zweitstimmen

Stimmbezirke	CDU	%	SPD	%	FDP	%	GRÜNE	%	DIE LINKE	%	PIRATEN	%	AfD	%	Sonstige	%
4.231 Garschagen	277	42,0	194	29,4	54	8,2	45	6,8	43	6,5	12	1,8	16	2,4	18	2,7
4.232 Buscher Hof	270	39,2	217	31,5	30	4,4	38	5,5	52	7,6	26	3,8	34	4,9	21	3,1
4.233 Zentrum	247	41,0	196	32,5	31	5,1	46	7,6	36	6,0	11	1,8	15	2,5	21	3,5
4.241 Hans-Böckler-Str.	241	36,3	246	37,0	32	4,8	42	6,3	56	8,4	13	2,0	22	3,3	12	1,8
4.242 August-Erbschl.-Str.	414	44,3	271	29,0	38	4,1	100	10,7	53	5,7	15	1,6	29	3,1	14	1,5
4.251 Beyenburger Straße	316	41,7	221	29,2	50	6,6	42	5,5	42	5,5	16	2,1	39	5,1	32	4,2
4.252 Großhülsberg	220	36,5	232	38,5	29	4,8	26	4,3	47	7,8	13	2,2	15	2,5	21	3,5
4.261 Kranen	259	42,7	169	27,8	36	5,9	42	6,9	33	5,4	16	2,6	32	5,3	20	3,3
4.262 Goldenberg	302	39,7	226	29,7	37	4,9	56	7,4	55	7,2	16	2,1	46	6,1	22	2,9
4.263 Grund	263	38,5	212	31,0	46	6,7	58	8,5	49	7,2	13	1,9	30	4,4	13	1,9
Briefwahl	820	46,1	436	24,5	138	7,8	151	8,5	86	4,8	33	1,9	66	3,7	50	2,8
Lüttringhausen gesamt	3.629	41,5	2.620	30,0	521	6,0	646	7,4	552	6,3	184	2,1	344	3,9	244	2,8

