



Hier finden Sie alle aktuellen
Dokumente zum Download.

Diese Informationen sind zur Weitergabe an Bürgerinnen und Bürger.



Informationen in Leichter Sprache

Die Corona-Schutzimpfung im Impfzentrum

Willkommen im Impfzentrum

Dieses Heft informiert Sie leicht verständlich über
die Corona-Schutzimpfung und über den weiteren Ablauf.
Danke, dass Sie sich impfen lassen.



i

Das Wichtigste zuerst

Im gesamten Impfzentrum gelten die AHA-Regeln.

Abstand,
Hygiene,
Alltags-Maske.

Halten Sie Abstand zu anderen Personen.
Waschen Sie sich regelmäßig die Hände.
Tragen Sie eine Maske.

Mit der Schutzimpfung schützen Sie sich und andere.

Die Impfung ist keine Pflicht, aber sie ist
der beste Schutz gegen Corona.

Die Impfstoffe wurden genau geprüft.
Sie brauchen 2 Impfungen.

Jetzt gibt es noch nicht genug Impfstoff für alle Menschen.
Deshalb wird nach und nach geimpft.
Zuerst werden die Menschen geimpft,
bei denen ein hohes Erkrankungs-Risiko besteht.
Das sind vor allem ältere Menschen und Personen,
die in Krankenhäusern oder Pflege- und Altenheimen arbeiten.
Fachleute haben sich verständigt,
wer zuerst geimpft werden soll.
Bald soll es genug Impfstoff für alle Menschen geben.

In 6 Schritten durch das Impfzentrum

1 Ankunft

Wir nehmen Ihre Daten für die Schutzimpfung auf. Wir brauchen dafür Ihren Personal-Ausweis und Ihren Impf-Pass. Wir prüfen, ob Sie impfberechtigt sind. Das heißt, wir prüfen Ihre Einladung zur Impfung und die weiteren Unterlagen.



2 Warte- und Infobereich

Bitte nehmen Sie Platz und warten Sie, bis Sie aufgerufen werden. Lesen Sie das Merkblatt und die Einwilligung zur Schutzimpfung durch. Sie können sich auch einen Film zur Schutzimpfung auf Ihrem Handy ansehen. Sie können dafür den QR-Code scannen oder die Internet-Seite www.corona-schutzimpfung.de öffnen.



Den Film finden Sie hier:
www.corona-schutzimpfung.de

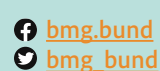


Bleiben Sie auf dem Laufenden!



Zur Webseite und Newsletter-Anmeldung:
www.corona-schutzimpfung.de

Über Social Media:



In 6 Schritten durch das Impfzentrum

3

Das Aufklärungs-Gespräch

Sie haben sich im Warte-Bereich über die Schutzimpfung informiert. Sie haben das Merkblatt und die Einwilligung zur Schutzimpfung gelesen. Wenn Sie dazu noch Fragen haben, können Sie diese Fragen jetzt im Aufklärungs-Gespräch stellen.

Was steht im Merkblatt?

Im Merkblatt finden Sie zum Beispiel Antworten auf diese Fragen:

- Was ist COVID-19?
- Wie können Sie sich schützen?
- Wie wirkt der Impfstoff?
- Welche Nebenwirkungen können nach der Impfung auftreten?
- Wie müssen Sie sich nach der Impfung verhalten?

Was steht in der Einwilligung?

Hier stehen Fragen zu Ihrer Gesundheit.

Wir fragen zum Beispiel, ob Sie Allergien haben oder ob Sie Medikamente dauerhaft einnehmen.

Wenn Sie das Merkblatt und die Einwilligung zur Schutzimpfung gelesen und verstanden haben, müssen Sie beide Unterlagen unterschreiben.

Erst dann können wir Sie impfen.

Sie bekommen eine Kopie der beiden Unterlagen.



Unter diesem QR-Code finden Sie alle aktuellen Dokumente zum Download.





Bleiben Sie auf dem Laufenden!



Zur Webseite und Newsletter-Anmeldung:

www.corona-schutzimpfung.de

Über Social Media:

 [bmg.bund](https://www.facebook.com/bmg.bund)
 [bmg_bund](https://twitter.com/bmg_bund)

 [BMGesundheit](https://www.youtube.com/BMGesundheit)
 [bundesgesundheitsministerium](https://www.instagram.com/bundesgesundheitsministerium)

In 6 Schritten durch das Impfzentrum

4

Die Impfung

Jetzt werden Sie geimpft.
Die Impfung wird Ihnen mit einer Spritze von der Impfärztin oder von dem Impfarzt in den Oberarm gespritzt.
Dann schreiben wir in Ihren Impf-Pass, wann Sie geimpft wurden und mit welchem Impfstoff.
Wenn Sie keinen Impf-Pass haben, bekommen Sie eine andere Bestätigung.



5

Nach der Impfung

Blieben Sie nach der Impfung noch ein paar Minuten sitzen. Das ist zu Ihrer Sicherheit.
Sollten Sie nach der Impfung Nebenwirkungen haben, können Sie zu Ihrer Hausärztin oder Ihrem Hausarzt gehen. Außerdem ist es für die Forschung wichtig, dass mögliche Nebenwirkungen bekannt sind.
Sie können Ihre Nebenwirkungen melden über diese App **SafeVac2.0**. Oder über die Internet-Seite nebenwirkungen.bund.de.



Hier können Sie Ihre Nebenwirkungen melden.

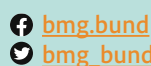


Blieben Sie auf dem Laufenden!



Zur Webseite und Newsletter-Anmeldung:
www.corona-schutzimpfung.de

Über Social Media:



In 6 Schritten durch das Impfzentrum

6 Bevor Sie gehen

Vereinbaren Sie bitte einen Termin für Ihre 2. Schutzimpfung.
Erst in 2 bis 3 Wochen nach der 2. Impfung sind Sie vollständig geschützt.



Ihr 2. Impftermin:



Bringen Sie Ihren Impf-Pass
oder die andere Bestätigung wieder mit!
Beachten Sie weiterhin die AHA-Regeln!

Blieben Sie auf dem Laufenden!



Zur Webseite und Newsletter-Anmeldung:
www.corona-schutzimpfung.de

Über Social Media:

 [bmg.bund](https://www.facebook.com/bmg.bund)
 [bmg_bund](https://twitter.com/bmg_bund)

 [BMGesundheit](https://www.youtube.com/BMGesundheit)
 [bundesgesundheitsministerium](https://www.instagram.com/bundesgesundheitsministerium)

Wo erfahren Sie mehr über die Corona-Schutzimpfung?

Auf diesen Internet-Seiten finden Sie weitere Informationen:



Bundes-Ministerium für Gesundheit
corona-schutzimpfung.de



Bundes-Zentrale für gesundheitliche Aufklärung
infektionsschutz.de/coronavirus



QR-Code Robert-Koch-Institut
rki.de/covid-19-impfen



QR-Code Paul-Ehrlich-Institut
pei.de/coronavirus

**Sie können Ihre Fragen auch telefonisch stellen.
Wählen Sie dazu die kostenfreie Telefonnummer 116 117.**

Stand der Information: Dezember 2020

Die Inhalte des Infoblattes sind vom Bundes-Ministerium für Gesundheit.

Der Text in Leichter Sprache ist von capito Berlin.

Impressum:

Bundesministerium für Gesundheit
Referat Öffentlichkeitsarbeit, Publikationen
11055 Berlin

www.bundesgesundheitsministerium.de

Stand: Dezember 2020, 1. Auflage

Publikations-Nr.: BMG-G11138