

EUROPEAN
ENERGY
AWARD

EUROPEAN
CLIMATE
AWARD

AUSZEICHNUNG 2025



AUSZEICHNUNG

EUROPEAN CLIMATE ADAPTATION AWARD



MINISTER
OLIVER KRISCHER

MINISTERIUM FÜR UMWELT, NATURSCHUTZ
UND VERKEHR
DES LANDES NORDRHEIN-WESTFALEN



Nordrhein-Westfalen

Stadt Ahlen

42,2 %



Nordrhein-Westfalen

Stadt Bad Driburg

38,8 %



Nordrhein-Westfalen

Stadt Bochum

67,2 %



Nordrhein-Westfalen

Stadt Borgholzhausen

71,3 %



Nordrhein-Westfalen

Stadt Brakel

61,5 %



Nordrhein-Westfalen

Stadt Coesfeld



64,5 %



Nordrhein-Westfalen

Stadt Emmerich am Rhein

52,8 %



Nordrhein-Westfalen

Stadt Emsdetten

xx %



Nordrhein-Westfalen

Stadt Ennepetal

46,3 %



Nordrhein-Westfalen

Wallfahrtsstadt Kevelaer

36,3 %



Nordrhein-Westfalen

Stadt Leverkusen

66,0 %



Stadt Münster, © Schulte

Nordrhein-Westfalen

Stadt Münster

75,4 %



Nordrhein-Westfalen

Stadt Rheine

47,0 %



AUSZEICHNUNG
EUROPEAN ENERGY AWARD



MINISTERIN
MONA NEUBAUR

MINISTERIUM FÜR WIRTSCHAFT, INDUSTRIE,
KLIMASCHUTZ UND ENERGIE
DES LANDES NORDRHEIN-WESTFALEN



Nordrhein-Westfalen

Stadt Bad Salzuflen

59,5 %
Level 2



Niedersachsen

Stadt Emden

75,8 %
Level 4



Nordrhein-Westfalen

Stadt Ennepetal

53,7 %
Level 2



Stadt Erkelenz, © Franjo Jerkovic

Nordrhein-Westfalen

Stadt Erkelenz

62,9 %
Level 2



Nordrhein-Westfalen

Stadt Erkrath

52,6 %
Level 2



Teutoburger Wald Tourismus/ D. Ketz

Nordrhein-Westfalen

Kreis Herford


55,7 %
Level 2



Nordrhein-Westfalen

Blütenstadt Leichlingen

58,8 %
Level 2



Nordrhein-Westfalen

Stadt Lohmar

51,4 %
Level 2



Nordrhein-Westfalen

Gemeinde Ostbevern

85,6 %
Level 4



Nordrhein-Westfalen

Stadt Remscheid

65,1 %
Level 3



Nordrhein-Westfalen

Rheinisch-Bergischer Kreis

76,8 %
Level 4



Nordrhein-Westfalen

Gemeinde Saerbeck

90,6 %
Level 5



Nordrhein-Westfalen

Stadt Schwerte

56,5 %
Level 2



Nordrhein-Westfalen

Kreis Siegen-Wittgenstein

54,7 %
Level 2



Stadt Solingen, (c) Leon Sinowenka

Nordrhein-Westfalen

Klingenstadt Solingen

63,1 %
Level 2



Nordrhein-Westfalen

Kreis Warendorf

79,2 %
Level 4



Nordrhein-Westfalen

Gemeinde Wilnsdorf

51,7 %
Level 2





Nordrhein-Westfalen

Münsterlandkreis

Kreis Borken
Kreis Coesfeld
Kreis Steinfurt
Kreis Warendorf
Stadt Münster